



UNIVERSIDAD AUTÓNOMA
DE AGUASCALIENTES

Seguimiento de Egreso y Titulación de Cohortes Egresadas

“TASA MÁXIMA DE EGRESO”

ENERO – JUNIO 2020

DIRECCIÓN GENERAL DE PLANEACIÓN Y DESARROLLO

DEPARTAMENTO DE ESTADÍSTICA INSTITUCIONAL
NOVIEMBRE 2020

Indicadores Institucionales.....	5
Centro de Ciencias Agropecuarias	6
Ingeniero en Agronomía	7
Ingeniero Agroindustrial	8
Licenciatura en Médico Veterinario Zootecnista	9
Centro de Ciencias Básicas	10
Licenciatura en Análisis Químico Biológicos / Químico Farmacéutico Biólogo.....	11
Licenciatura en Biología.....	12
Licenciatura en Biotecnología	13
Licenciatura en Ciencias Ambientales	14
Ingeniería en Computación Inteligente	15
Ingeniero Industrial Estadístico.....	16
Ingeniería en Sistemas Computacionales	17
Ingeniería Bioquímica	18
Ingeniero en Electrónica	19
Licenciatura en Matemáticas Aplicadas.....	20
Licenciatura en Tecnologías de la Información / Licenciatura en Informática y Tecnologías Computacionales.....	21
Centro de Ciencias de la Salud.....	22
Licenciatura en Cultura Física y Deporte	23
Licenciatura en Enfermería	24
Licenciatura en en Médico Cirujano	25
Licenciatura en Médico Estomatólogo	26
Licenciatura en Nutrición	27
Licenciatura en Optometría	28
Licenciatura en Terapia Física	29
Centro de Ciencias del Diseño y de la Construcción	30
Licenciatura en Arquitectura.....	31
Licenciatura en Diseño de Interiores	32
Licenciatura en Diseño de Moda en Indumentaria y Textiles.....	33
Licenciatura en Diseño Gráfico.....	34
Licenciatura en Diseño Industrial	35
Ingeniería Civil.....	36
Licenciatura en Urbanismo	37
Centro de Ciencias Económicas y Administrativas.....	38
Licenciatura en Administración de Empresas	39
Licenciatura en Administración de la Producción y los Servicios.....	40
Licenciatura en Comercio Internacional	41
Licenciatura en Administración Financiera	42
Licenciatura en Contador Público.....	43
Licenciatura en Economía	44
Licenciatura en Gestión Turística	45
Licenciatura en Mercadotecnia	46
Licenciatura en Relaciones Industriales.....	47

Centro de Ciencias Sociales y Humanidades	48
Licenciatura en Asesoría Psicopedagógica.....	49
Licenciatura en Ciencias Políticas y Administración Pública	50
Licenciatura en Comunicación e Información	51
Licenciatura en Comunicación Organizacional.....	52
Licenciatura en Derecho	53
Licenciatura en Docencia del Francés y Español como Lengua Extranjera	54
Licenciatura en Docencia del Idioma Inglés.....	55
Licenciatura en Filosofía	56
Licenciatura en Historia	57
Licenciatura en Psicología	58
Licenciatura en Sociología.....	59
Licenciatura en Trabajo Social.....	60
Centro de las Artes y la Cultura.....	61
Licenciatura en Artes Escénicas.....	62
Licenciatura en Ciencias del Arte y Gestión Cultural	63
Licenciatura en Letras Hispánicas.....	64
Licenciatura en Música	65
Licenciatura en Artes Cinematográficas y Audiovisuales.....	66
Centro de Ciencias Empresariales.....	67
Licenciatura en Agronegocios	68
Licenciatura en Comercio Electrónico	69
Licenciatura en Administración y Gestión Fiscal de PYMES.....	70
Licenciatura en Logística Empresarial.....	71
Centro de Ciencias de la Ingeniería	72
Ingeniería Automotriz.....	73
Ingeniería Biomédica	74
Ingeniería Robótica.....	75
Ingeniería en Diseño Mecánico	76
Ingeniería en Energías Renovables.....	77
Licenciatura en Ingeniería en Manufactura y Automatización	78

DESCRIPCIÓN DE LOS INDICADORES

- **Índice de Eficiencia Terminal (Cohorte):** Porcentaje de alumnos que ingresaron al programa y lo concluyeron en el plazo establecido por el plan de estudios.

$$\frac{\text{Número de egresados por cohorte generacional de licenciatura}}{\text{Número de estudiantes inscritos por cohorte generacional de licenciatura}} * 100$$

- **Índice de Eficiencia Actual de Egreso:** Porcentaje de alumnos que ingresaron al programa de estudios y lograron concluirlo sin importar el tiempo que les llevó.

$$\frac{\text{Número de egresados}}{\text{Número de estudiantes inscritos por cohorte generacional de licenciatura}} * 100$$

- **Tasa Máxima de Egreso:** Porcentaje de egreso que puede alcanzar la generación si ningún alumno de los cuales se encuentran actualmente reinscritos abandonan sus estudios.

$$\frac{(\text{Número de alumnos egresados} + \text{Número de alumnos reinscritos})}{\text{Número de estudiantes inscritos por cohorte generacional de licenciatura}} * 100$$

- **Índice de Titulación (Cohorte):** Porcentaje de alumnos que ingresa y alcanzan el título o grado dentro de su generación.

$$\frac{\text{Número titulados por cohorte generacional de licenciatura}}{\text{Número de estudiantes inscritos por cohorte generacional de licenciatura}} * 100$$

- **Índice Titulación Actual (Cohorte):** Porcentaje de alumnos que ingresa y alcanzan el título o grado sin importar la fecha en que suceda.

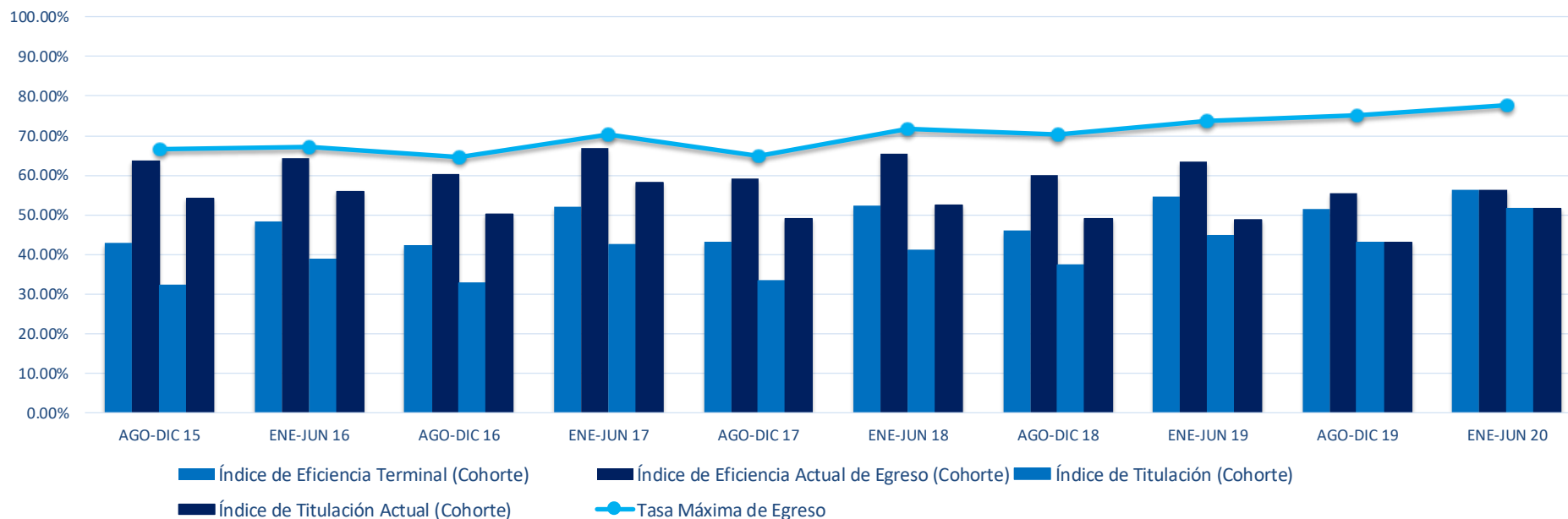
$$\frac{\text{Número titulados}}{\text{Número de estudiantes inscritos por cohorte generacional de licenciatura}} * 100$$

Las cifras utilizadas en el análisis pueden ser consultadas en el “Estudio Trayectoria Escolar Eficiencia Terminal Junio 2020”, ubicado en el portal del departamento de Estadística Institucional en la página oficial de la universidad

Seguimiento de Egreso y Titulación de Cohortes Egresadas

Institucional

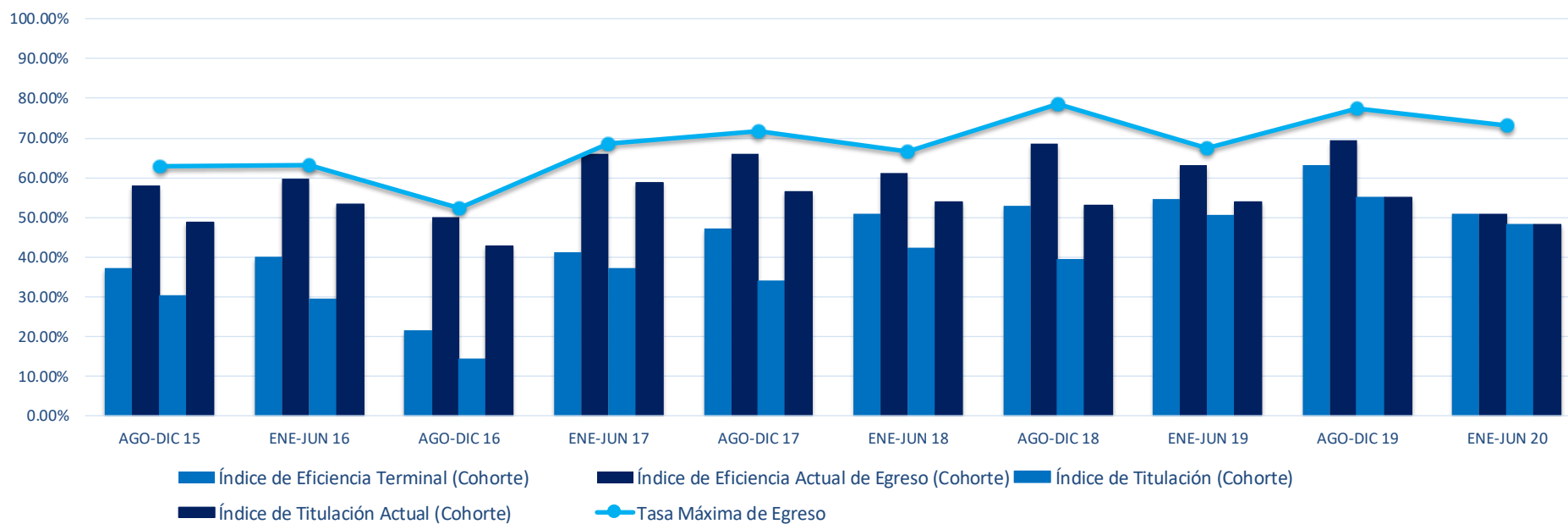
	AGO-DIC 15	ENE-JUN 16	AGO-DIC 16	ENE-JUN 17	AGO-DIC 17	ENE-JUN 18	AGO-DIC 18	ENE-JUN 19	AGO-DIC 19	ENE-JUN 20
Índice de Eficiencia Terminal (Cohorte)	42.80%	48.31%	42.42%	51.92%	43.15%	52.41%	46.18%	54.66%	51.44%	56.44%
Índice de Eficiencia Actual de Egreso (Cohorte)	63.70%	64.27%	60.39%	66.93%	59.07%	65.33%	60.05%	63.39%	55.57%	56.44%
Tasa Máxima de Egreso	66.48%	67.28%	64.57%	70.30%	64.96%	71.84%	70.25%	73.86%	75.10%	77.66%
Índice de Titulación (Cohorte)	32.32%	38.85%	32.67%	42.55%	33.42%	40.97%	37.30%	44.87%	43.10%	51.74%
Índice de Titulación Actual (Cohorte)	54.23%	56.03%	50.13%	58.08%	48.91%	52.57%	49.06%	48.82%	43.10%	51.74%



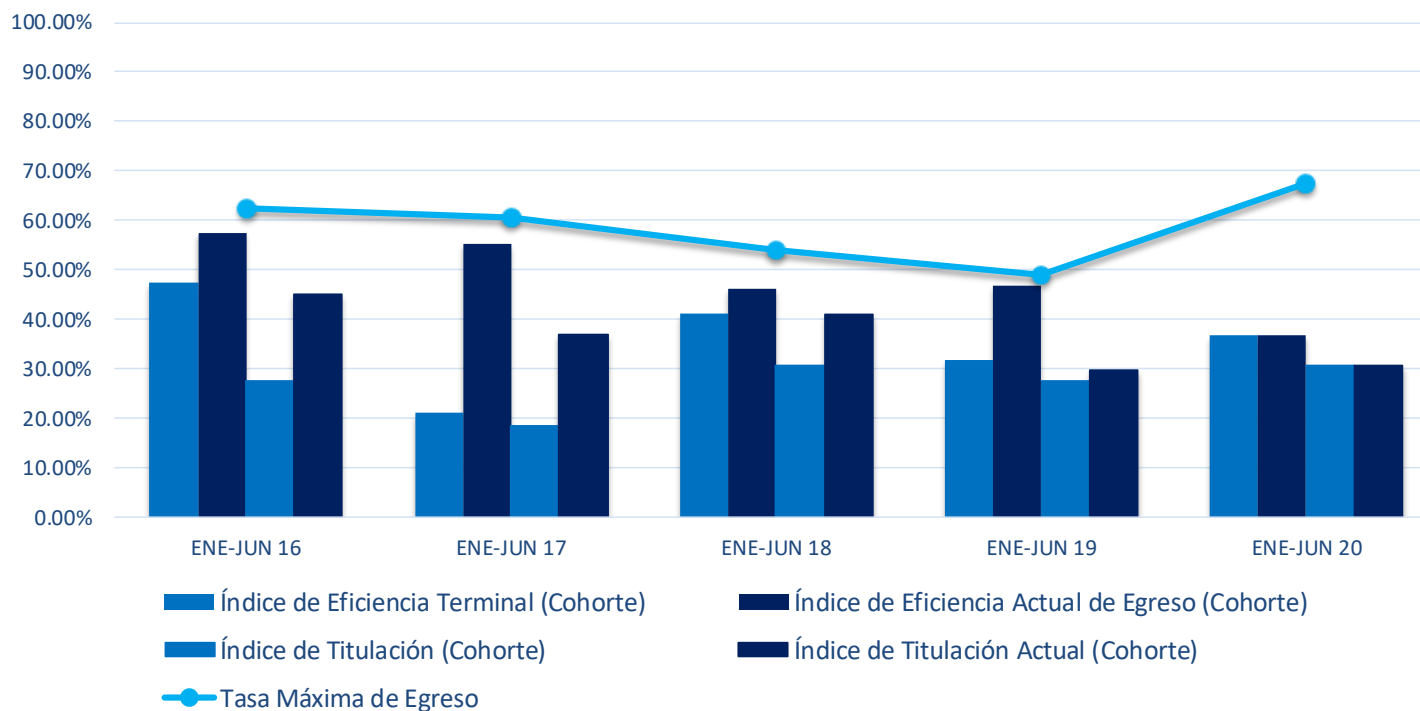
Seguimiento de Egreso y Titulación de Cohortes Egresadas

Centro de Ciencias Agropecuarias

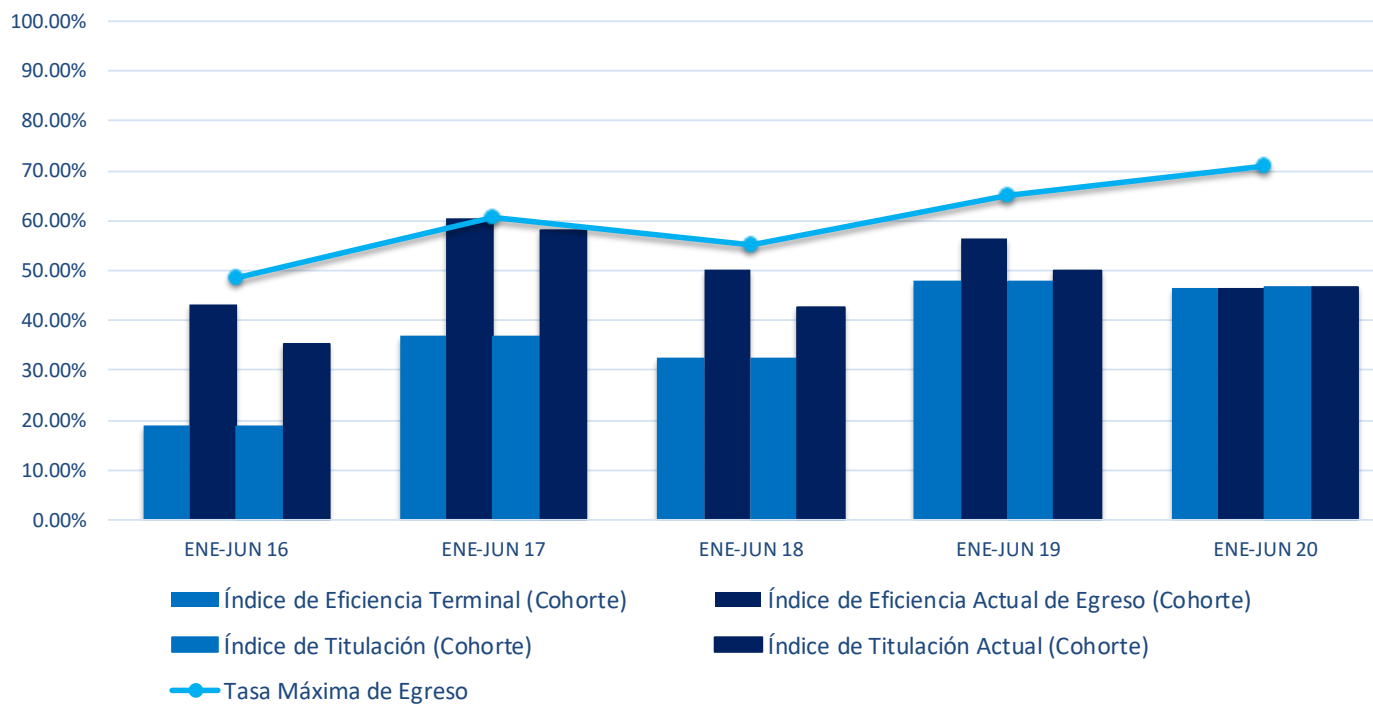
	AGO-DIC 15	ENE-JUN 16	AGO-DIC 16	ENE-JUN 17	AGO-DIC 17	ENE-JUN 18	AGO-DIC 18	ENE-JUN 19	AGO-DIC 19	ENE-JUN 20
Índice de Eficiencia Terminal (Cohorte)	37.21%	40.16%	21.43%	41.32%	47.17%	50.79%	52.94%	54.61%	63.27%	51.03%
Índice de Eficiencia Actual de Egreso (Cohorte)	58.14%	59.84%	50.00%	66.12%	66.04%	61.11%	68.63%	63.12%	69.39%	51.03%
Tasa Máxima de Egreso	62.79%	63.11%	52.38%	68.60%	71.70%	66.67%	78.43%	67.38%	77.55%	73.10%
Índice de Titulación (Cohorte)	30.23%	29.51%	14.29%	37.19%	33.96%	42.06%	39.22%	50.35%	55.10%	48.28%
Índice de Titulación Actual (Cohorte)	48.84%	53.28%	42.86%	58.68%	56.60%	53.97%	52.94%	53.90%	55.10%	48.28%



	AGO-DIC 12 ENE-JUN 16	AGO-DIC 13 ENE-JUN 17	AGO-DIC 14 ENE-JUN 18	AGO-DIC 15 ENE-JUN 19	AGO-DIC 16 ENE-JUN 20
Índice de Eficiencia Terminal (Cohorte)	47.50%	21.05%	41.03%	31.91%	36.73%
Índice de Eficiencia Actual de Egreso (Cohorte)	57.50%	55.26%	46.15%	46.81%	36.73%
Tasa Máxima de Egreso	62.50%	60.53%	53.85%	48.94%	67.35%
Índice de Titulación (Cohorte)	27.50%	18.42%	30.77%	27.66%	30.61%
Índice de Titulación Actual (Cohorte)	45.00%	36.84%	41.03%	29.79%	30.61%



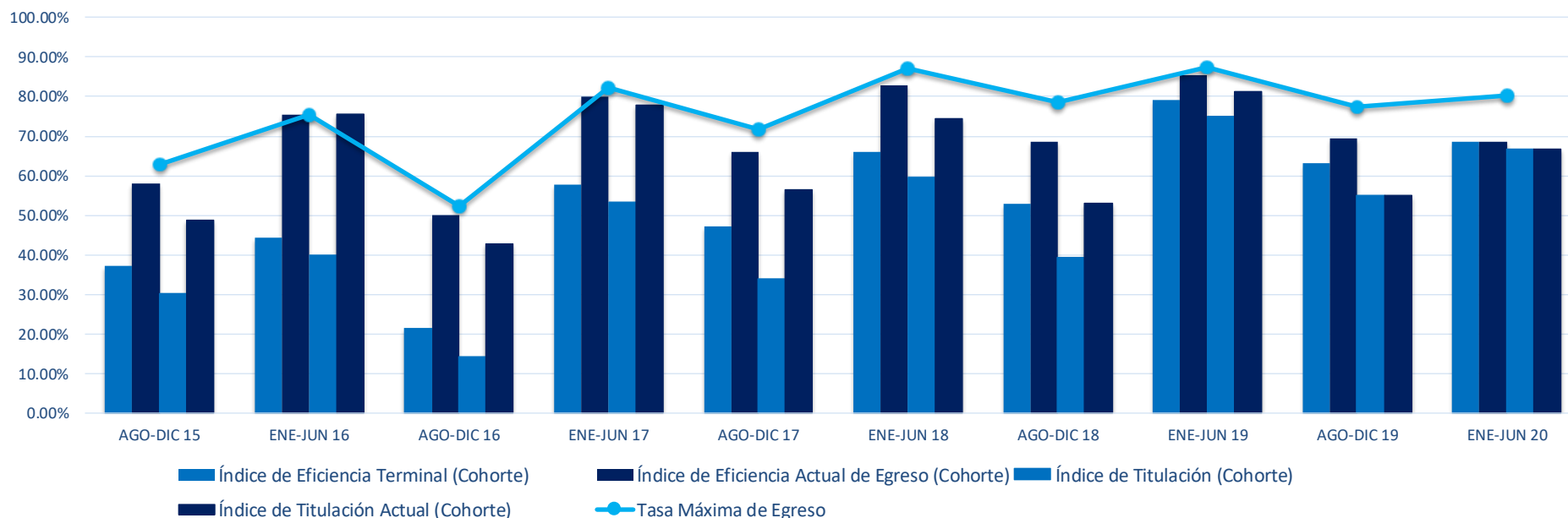
	AGO-DIC 12	AGO-DIC 13	AGO-DIC 14	AGO-DIC 15	AGO-DIC 16
	ENE-JUN 16	ENE-JUN 17	ENE-JUN 18	ENE-JUN 19	ENE-JUN 20
Índice de Eficiencia Terminal (Cohorte)	18.92%	36.84%	32.50%	47.83%	46.67%
Índice de Eficiencia Actual de Egreso (Cohorte)	43.24%	60.53%	50.00%	56.52%	46.67%
Tasa Máxima de Egreso	48.65%	60.53%	55.00%	65.22%	71.11%
Índice de Titulación (Cohorte)	18.92%	36.84%	32.50%	47.83%	46.67%
Índice de Titulación Actual (Cohorte)	35.14%	57.89%	42.50%	50.00%	46.67%



Seguimiento de Egreso y Titulación de Cohortes Egresadas

Centro de Ciencias Agropecuarias Licenciatura en Medicina Veterinaria y Zootecnista

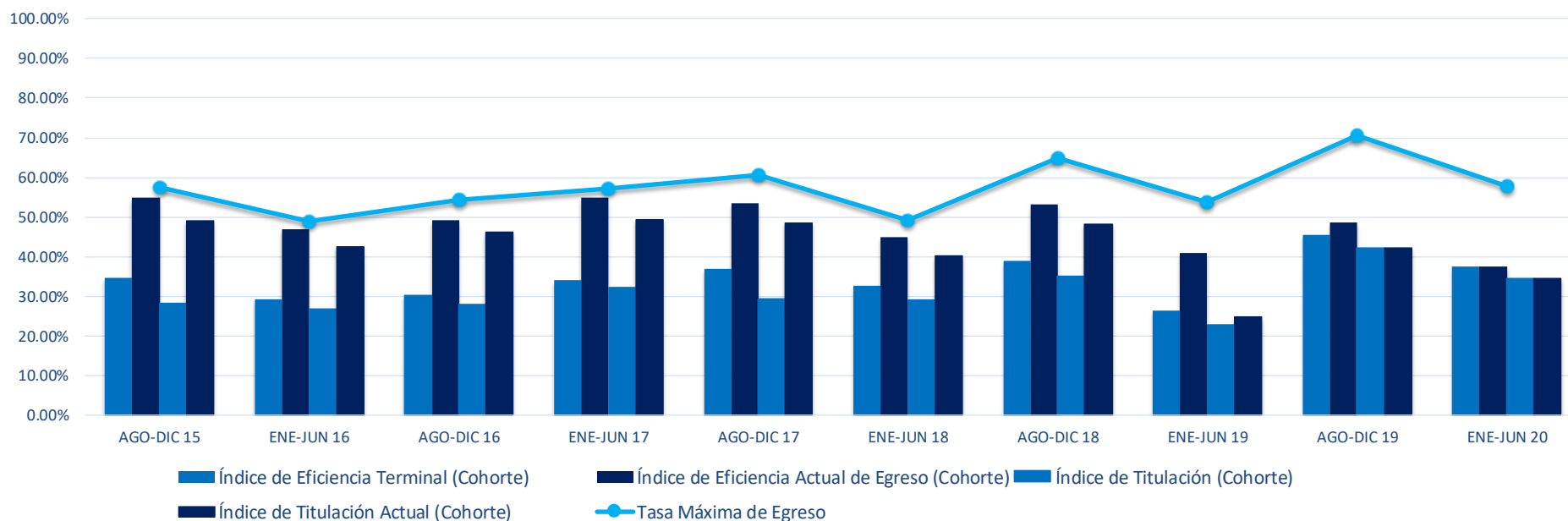
	ENE-JUN 11	AGO-DIC 11	ENE-JUN 12	AGO-DIC 12	ENE-JUN 13	AGO-DIC 13	ENE-JUN 14	AGO-DIC 14	ENE-JUN 15	AGO-DIC 15
	AGO-DIC 15	ENE-JUN 16	AGO-DIC 16	ENE-JUN 17	AGO-DIC 17	ENE-JUN 18	AGO-DIC 18	ENE-JUN 19	AGO-DIC 19	ENE-JUN 20
Índice de Eficiencia Terminal (Cohorte)	37.21%	44.44%	21.43%	57.78%	47.17%	65.96%	52.94%	79.17%	63.27%	68.63%
Índice de Eficiencia Actual de Egreso (Cohorte)	58.14%	75.56%	50.00%	80.00%	66.04%	82.98%	68.63%	85.42%	69.39%	68.63%
Tasa Máxima de Egreso	62.79%	75.56%	52.38%	82.22%	71.70%	87.23%	78.43%	87.50%	77.55%	80.39%
Índice de Titulación (Cohorte)	30.23%	40.00%	14.29%	53.33%	33.96%	59.57%	39.22%	75.00%	55.10%	66.67%
Índice de Titulación Actual (Cohorte)	48.84%	75.56%	42.86%	77.78%	56.60%	74.47%	52.94%	81.25%	55.10%	66.67%



Seguimiento de Egreso y Titulación de Cohortes Egresadas

Centro de Ciencias Básicas

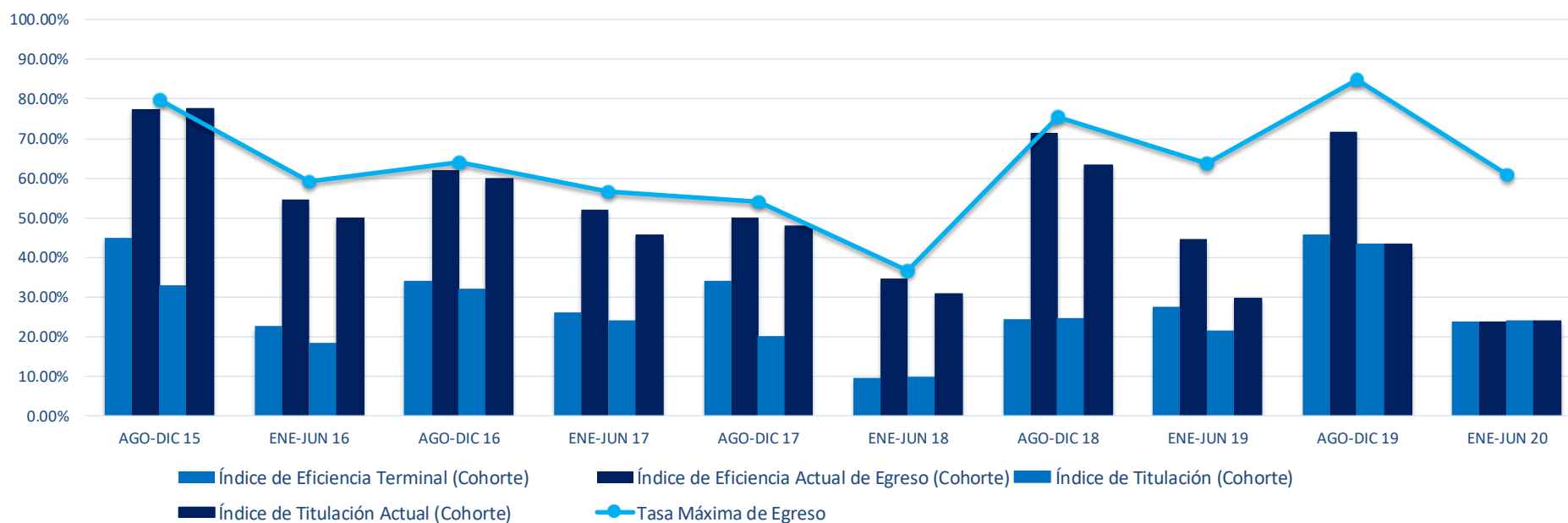
	AGO-DIC 15	ENE-JUN 16	AGO-DIC 16	ENE-JUN 17	AGO-DIC 17	ENE-JUN 18	AGO-DIC 18	ENE-JUN 19	AGO-DIC 19	ENE-JUN 20
Índice de Eficiencia Terminal (Cohorte)	34.54%	29.12%	30.49%	34.21%	37.03%	32.56%	38.82%	26.34%	45.56%	37.38%
Índice de Eficiencia Actual de Egreso (Cohorte)	54.90%	47.02%	49.10%	54.89%	53.51%	44.96%	53.07%	40.98%	48.68%	37.38%
Tasa Máxima de Egreso	57.47%	48.77%	54.26%	57.14%	60.54%	49.22%	64.86%	53.66%	70.50%	57.77%
Índice de Titulación (Cohorte)	28.09%	26.67%	27.91%	32.33%	29.46%	29.07%	35.14%	22.93%	42.21%	34.47%
Índice de Titulación Actual (Cohorte)	48.97%	42.46%	46.25%	49.25%	48.38%	40.31%	48.16%	24.88%	42.21%	34.47%



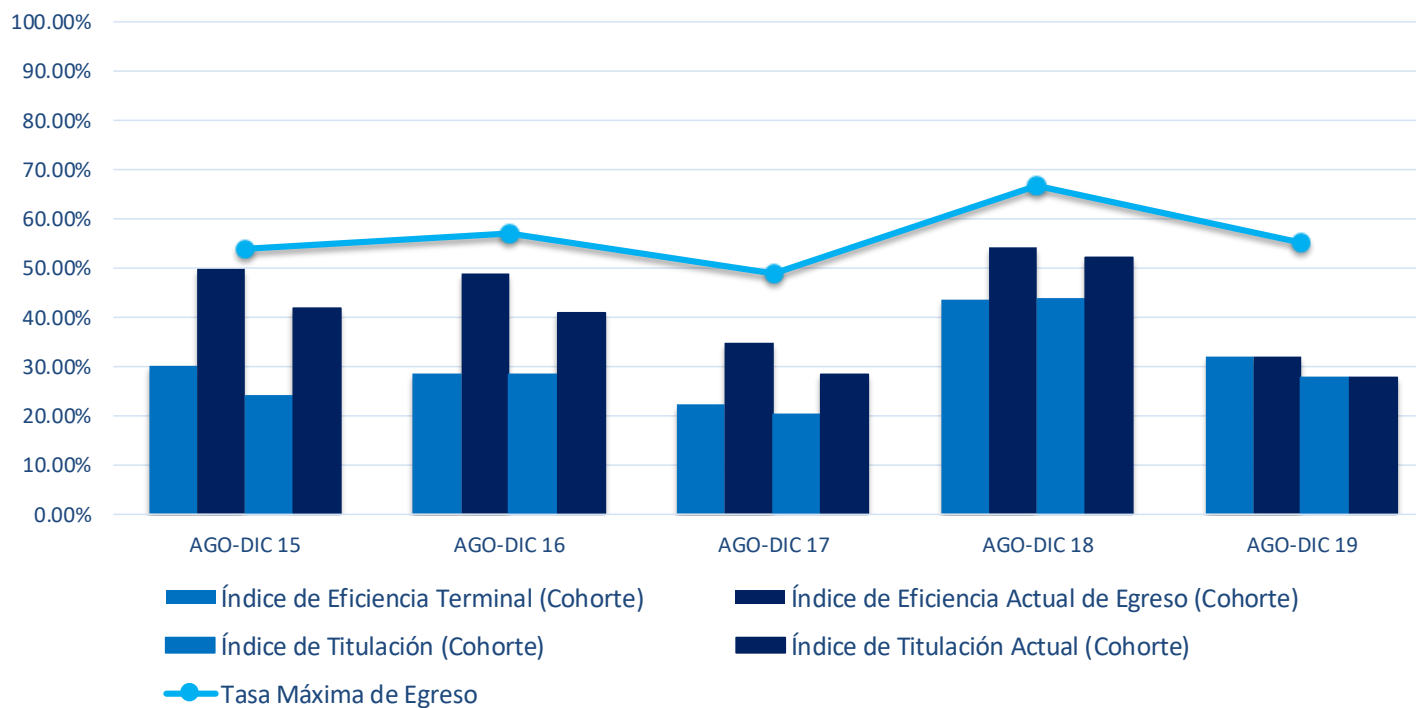
Seguimiento de Egreso y Titulación de Cohortes Egresadas

Centro de Ciencias Básicas
Licenciatura en Análisis Químico Biológicos/
Químico Farmacéutico Biólogo

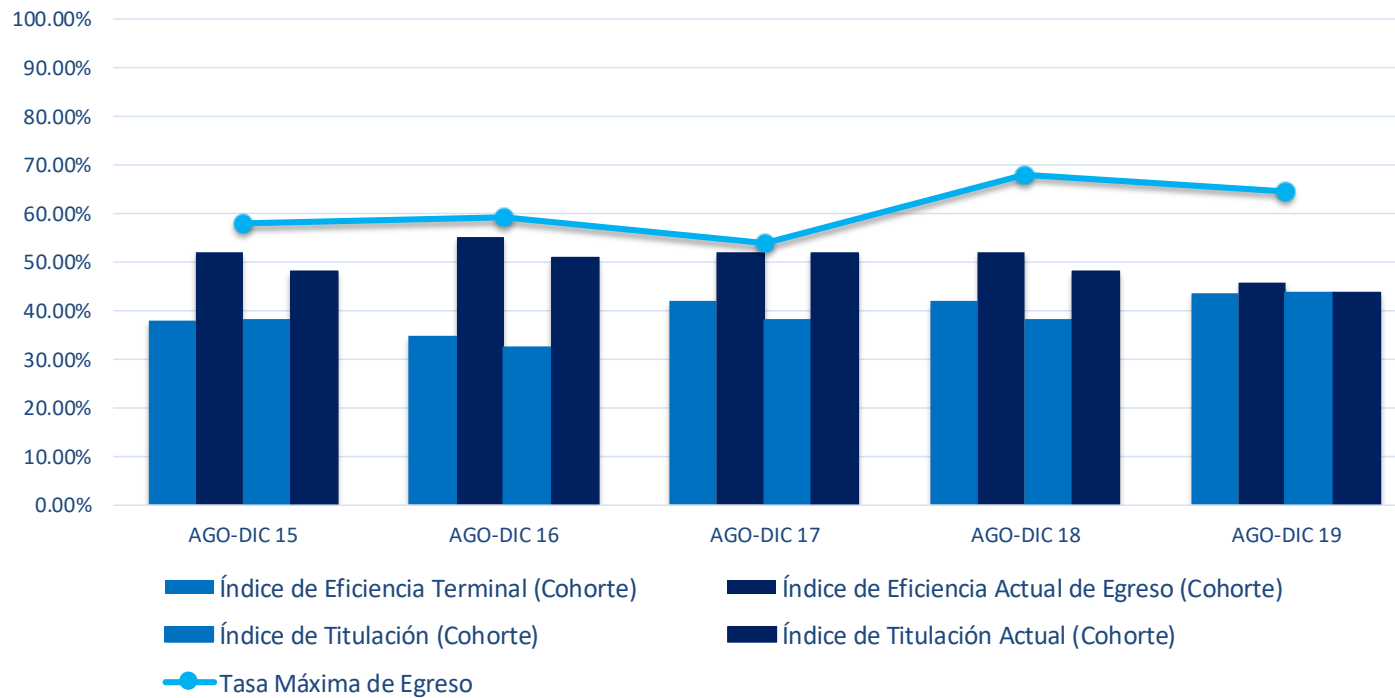
	AGO-DIC 11	ENE-JUN 12	AGO-DIC 12	ENE-JUN 13	AGO-DIC 13	ENE-JUN 14	AGO-DIC 14	ENE-JUN 15	AGO-DIC 15	ENE-JUN 16
	AGO-DIC 15	ENE-JUN 16	AGO-DIC 16	ENE-JUN 17	AGO-DIC 17	ENE-JUN 18	AGO-DIC 18	ENE-JUN 19	AGO-DIC 19	ENE-JUN 20
Índice de Eficiencia Terminal (Cohorte)	44.90%	22.73%	34.00%	26.09%	34.00%	9.62%	24.49%	27.66%	45.65%	23.91%
Índice de Eficiencia Actual de Egreso (Cohorte)	77.55%	54.55%	62.00%	52.17%	50.00%	34.62%	71.43%	44.68%	71.74%	23.91%
Tasa Máxima de Egreso	79.59%	59.09%	64.00%	56.52%	54.00%	36.54%	75.51%	63.83%	84.78%	60.87%
Índice de Titulación (Cohorte)	32.65%	18.18%	32.00%	23.91%	20.00%	9.62%	24.49%	21.28%	43.48%	23.91%
Índice de Titulación Actual (Cohorte)	77.55%	50.00%	60.00%	45.65%	48.00%	30.77%	63.27%	29.79%	43.48%	23.91%



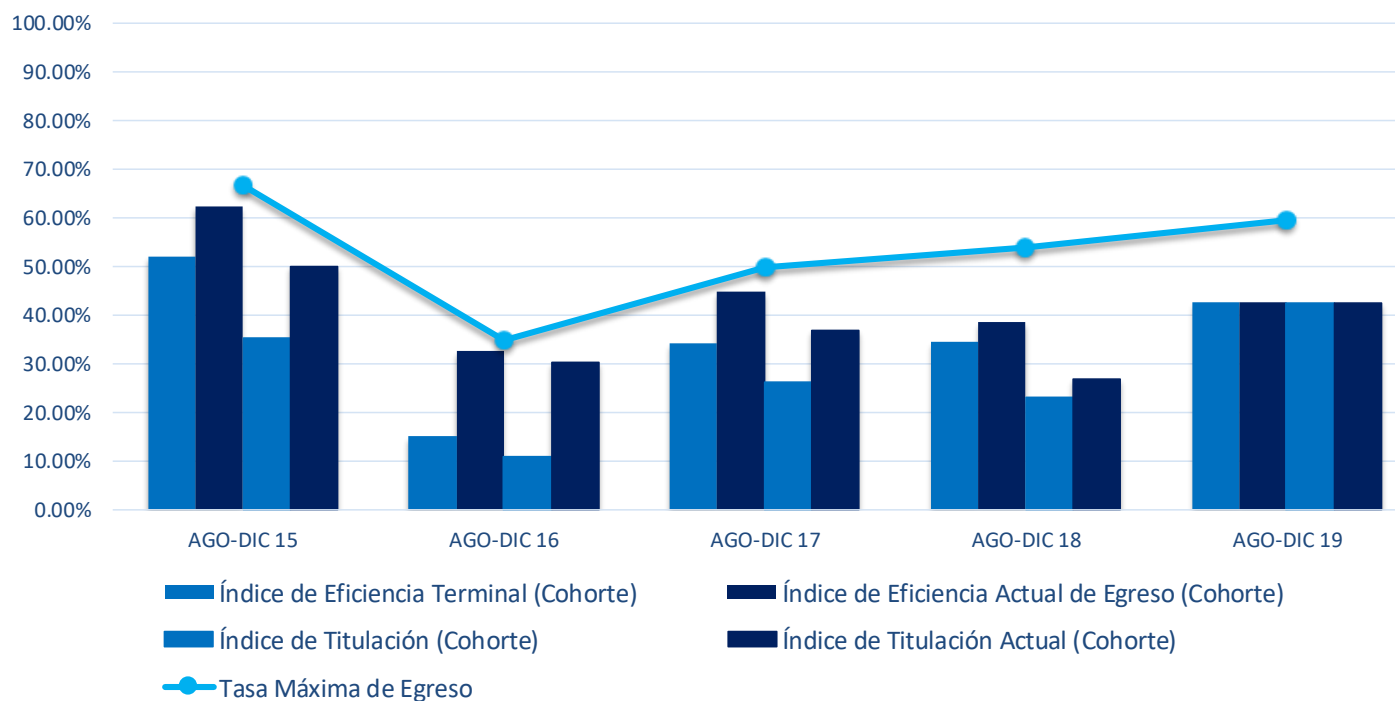
	AGO-DIC 11	AGO-DIC 12	AGO-DIC 13	AGO-DIC 14	AGO-DIC 15
	AGO-DIC 15	AGO-DIC 16	AGO-DIC 17	AGO-DIC 18	AGO-DIC 19
Índice de Eficiencia Terminal (Cohorte)	30.00%	28.57%	22.45%	43.75%	31.91%
Índice de Eficiencia Actual de Egreso (Cohorte)	50.00%	48.98%	34.69%	54.17%	31.91%
Tasa Máxima de Egreso	54.00%	57.14%	48.98%	66.67%	55.32%
Índice de Titulación (Cohorte)	24.00%	28.57%	20.41%	43.75%	27.66%
Índice de Titulación Actual (Cohorte)	42.00%	40.82%	28.57%	52.08%	27.66%



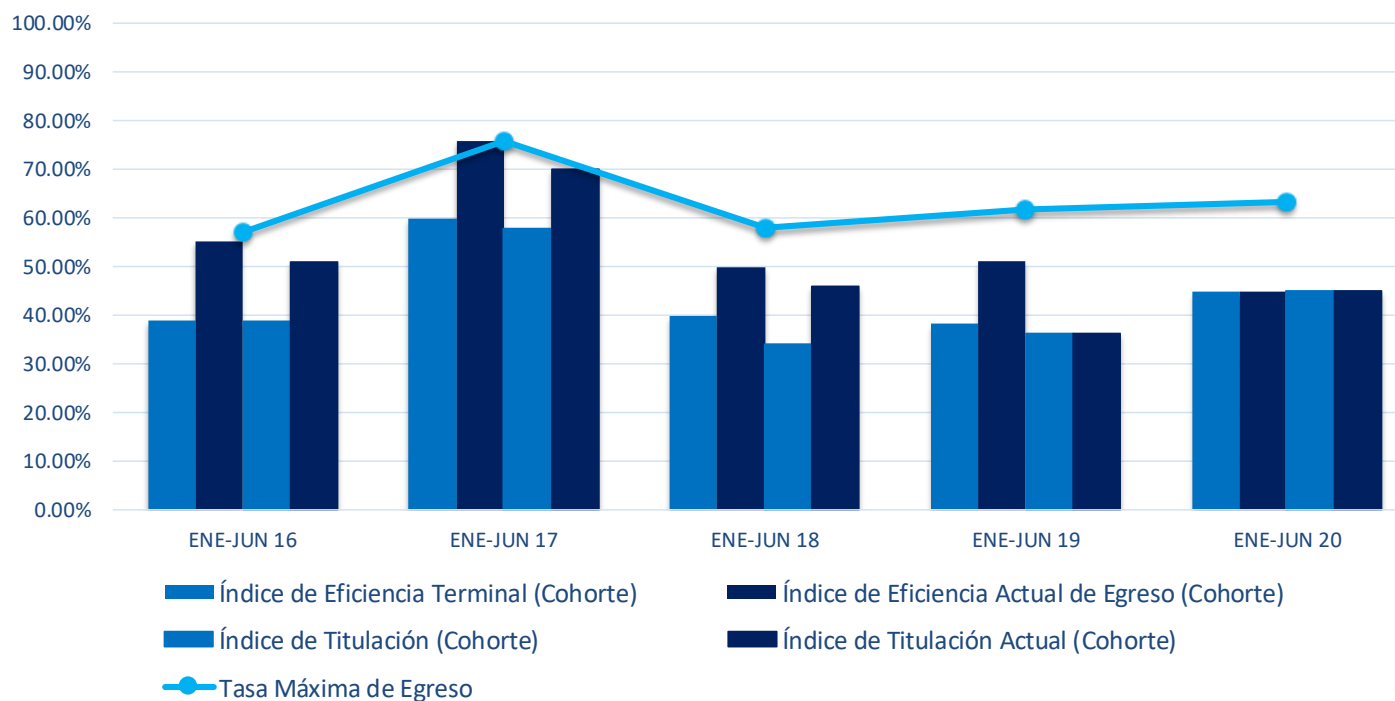
	AGO-DIC 11	AGO-DIC 12	AGO-DIC 13	AGO-DIC 14	AGO-DIC 15
	AGO-DIC 15	AGO-DIC 16	AGO-DIC 17	AGO-DIC 18	AGO-DIC 19
Índice de Eficiencia Terminal (Cohorte)	38.00%	34.69%	42.00%	42.00%	43.75%
Índice de Eficiencia Actual de Egreso (Cohorte)	52.00%	55.10%	52.00%	52.00%	45.83%
Tasa Máxima de Egreso	58.00%	59.18%	54.00%	68.00%	64.58%
Índice de Titulación (Cohorte)	38.00%	32.65%	38.00%	38.00%	43.75%
Índice de Titulación Actual (Cohorte)	48.00%	51.02%	52.00%	48.00%	43.75%



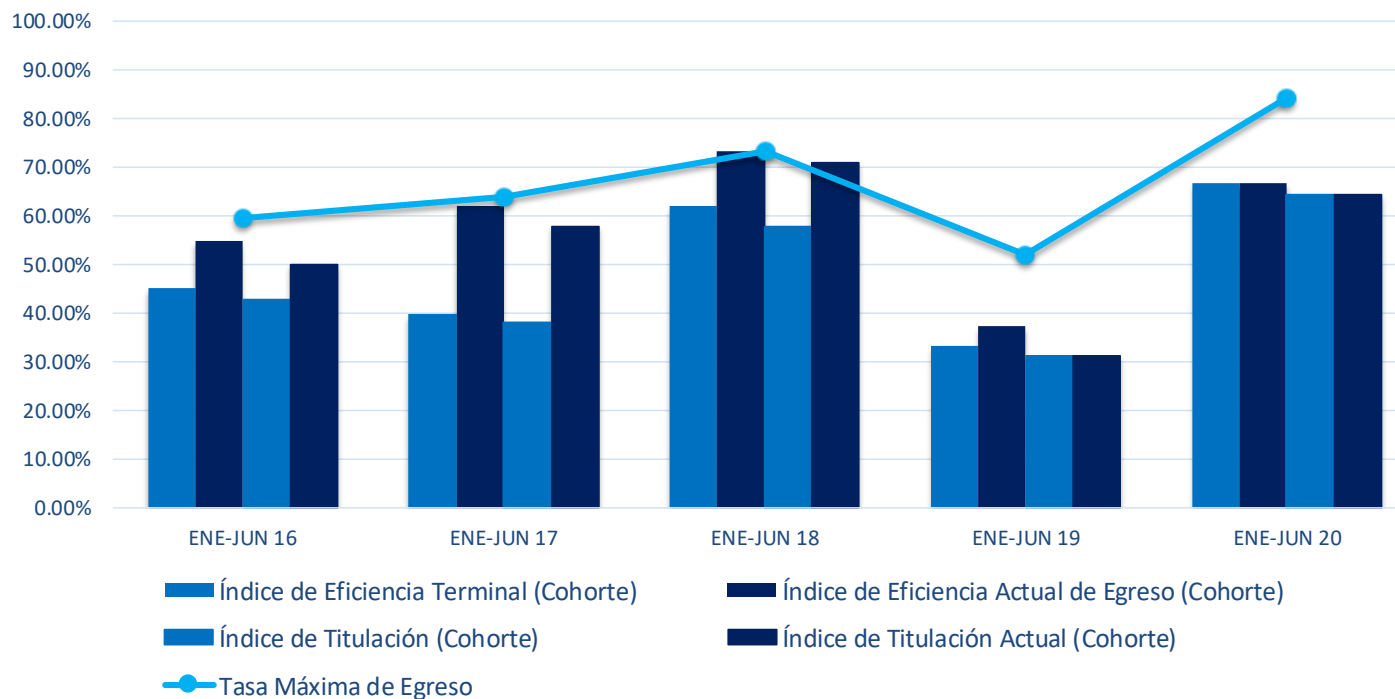
	AGO-DIC 11	AGO-DIC 12	AGO-DIC 13	AGO-DIC 14	AGO-DIC 15
	AGO-DIC 15	AGO-DIC 16	AGO-DIC 17	AGO-DIC 18	AGO-DIC 19
Índice de Eficiencia Terminal (Cohorte)	52.08%	15.22%	34.21%	34.62%	42.55%
Índice de Eficiencia Actual de Egreso (Cohorte)	62.50%	32.61%	44.74%	38.46%	42.55%
Tasa Máxima de Egreso	66.67%	34.78%	50.00%	53.85%	59.57%
Índice de Titulación (Cohorte)	35.42%	10.87%	26.32%	23.08%	42.55%
Índice de Titulación Actual (Cohorte)	50.00%	30.43%	36.84%	26.92%	42.55%



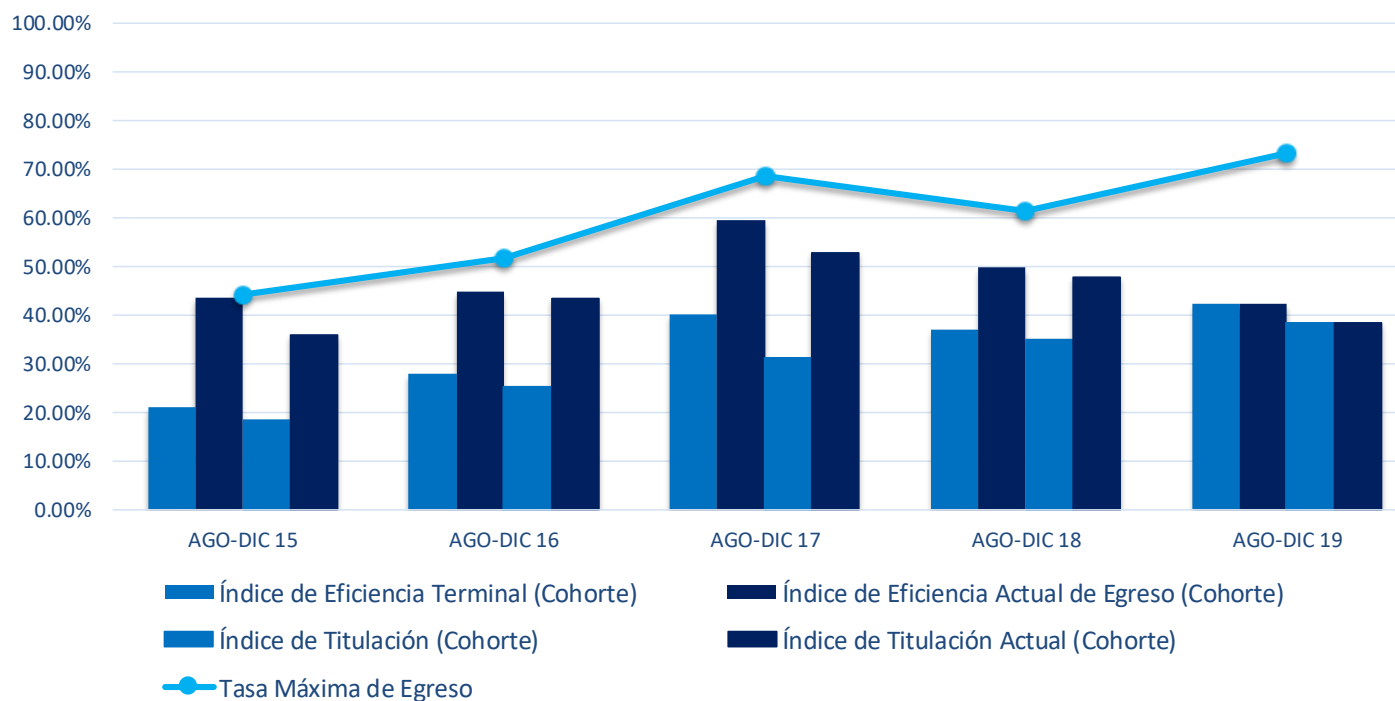
	AGO-DIC 11 ENE-JUN 16	AGO-DIC 12 ENE-JUN 17	AGO-DIC 13 ENE-JUN 18	AGO-DIC 14 ENE-JUN 19	AGO-DIC 15 ENE-JUN 20
Índice de Eficiencia Terminal (Cohorte)	38.78%	60.00%	40.00%	38.30%	44.90%
Índice de Eficiencia Actual de Egreso (Cohorte)	55.10%	76.00%	50.00%	51.06%	44.90%
Tasa Máxima de Egreso	57.14%	76.00%	58.00%	61.70%	63.27%
Índice de Titulación (Cohorte)	38.78%	58.00%	34.00%	36.17%	44.90%
Índice de Titulación Actual (Cohorte)	51.02%	70.00%	46.00%	36.17%	44.90%



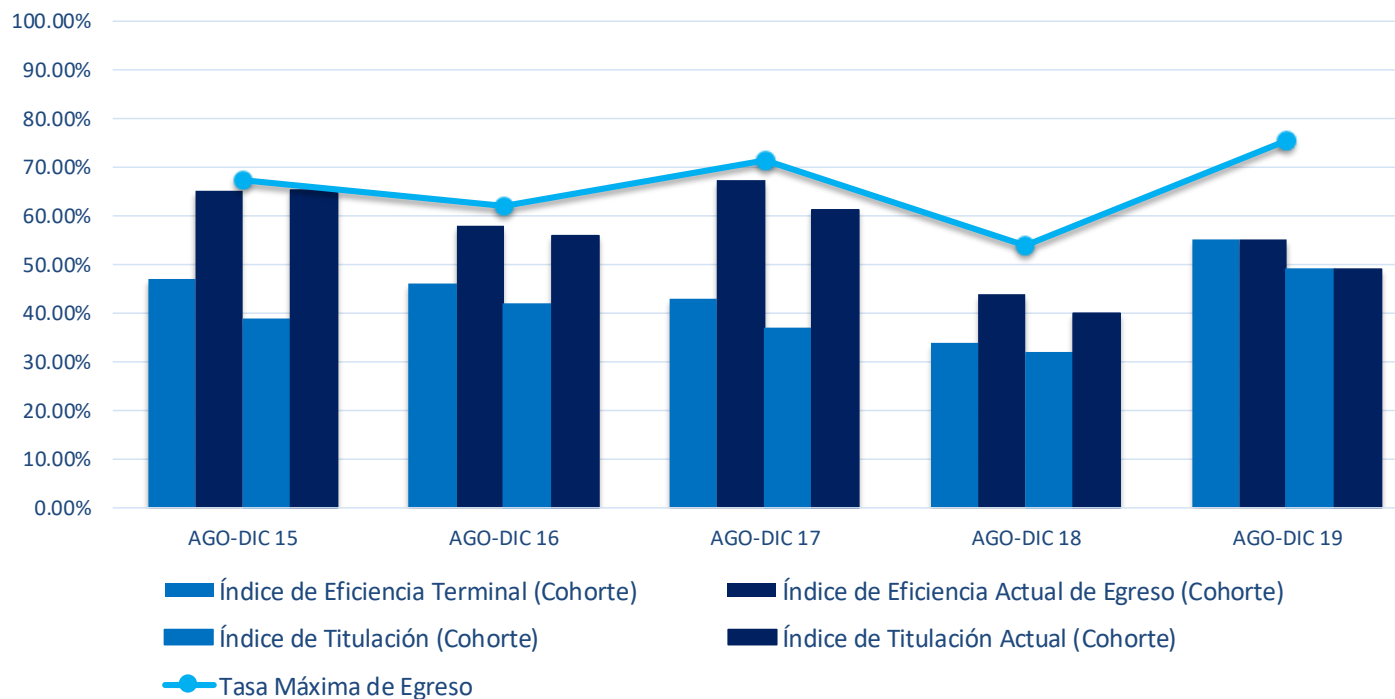
	AGO-DIC 11 ENE-JUN 16	AGO-DIC 12 ENE-JUN 17	AGO-DIC 13 ENE-JUN 18	AGO-DIC 14 ENE-JUN 19	AGO-DIC 15 ENE-JUN 20
Índice de Eficiencia Terminal (Cohorte)	45.24%	40.00%	62.22%	33.33%	66.67%
Índice de Eficiencia Actual de Egreso (Cohorte)	54.76%	62.00%	73.33%	37.50%	66.67%
Tasa Máxima de Egreso	59.52%	64.00%	73.33%	52.08%	84.44%
Índice de Titulación (Cohorte)	42.86%	38.00%	57.78%	31.25%	64.44%
Índice de Titulación Actual (Cohorte)	50.00%	58.00%	71.11%	31.25%	64.44%



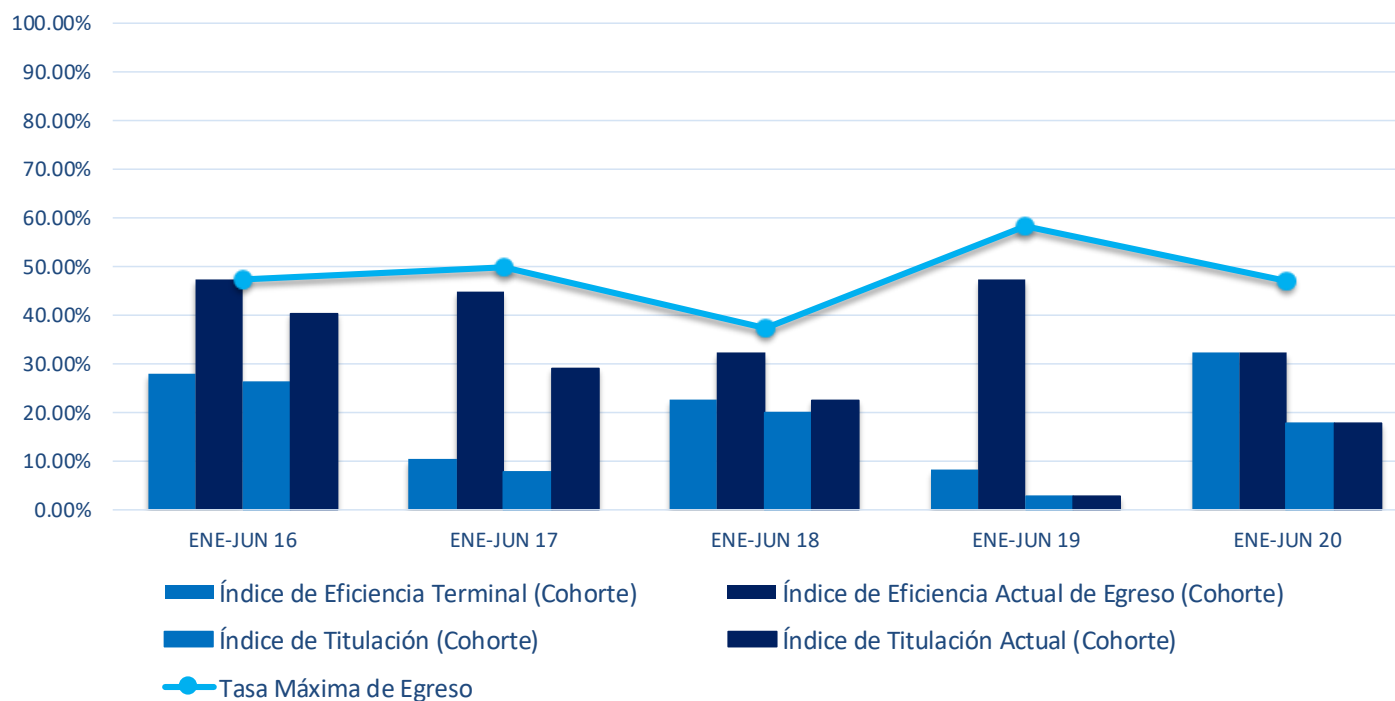
	AGO-DIC 11	AGO-DIC 12	AGO-DIC 13	AGO-DIC 14	AGO-DIC 15
	AGO-DIC 15	AGO-DIC 16	AGO-DIC 17	AGO-DIC 18	AGO-DIC 19
Índice de Eficiencia Terminal (Cohorte)	21.13%	27.97%	40.30%	37.14%	42.22%
Índice de Eficiencia Actual de Egreso (Cohorte)	43.66%	44.76%	59.70%	50.00%	42.22%
Tasa Máxima de Egreso	44.37%	51.75%	68.66%	61.43%	73.33%
Índice de Titulación (Cohorte)	18.31%	25.17%	31.34%	35.00%	38.52%
Índice de Titulación Actual (Cohorte)	35.92%	43.36%	52.99%	47.86%	38.52%



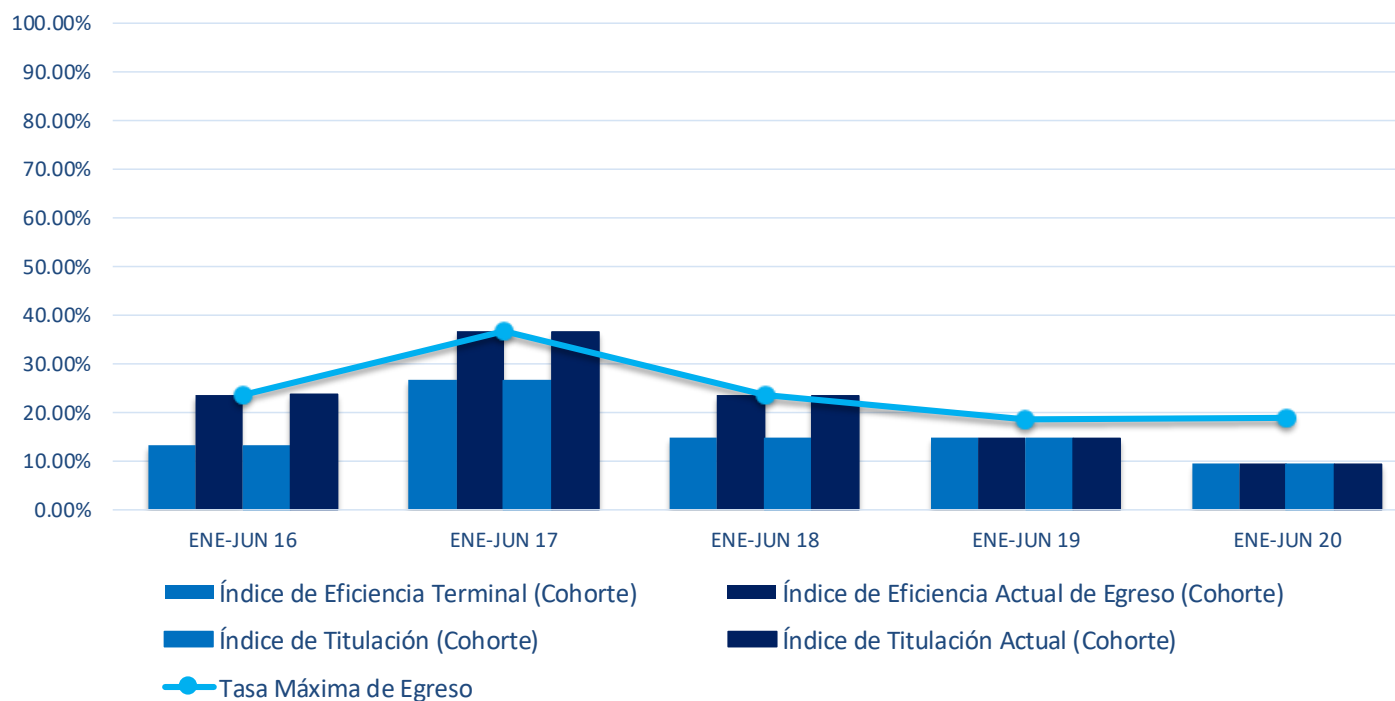
	AGO-DIC 11	AGO-DIC 12	AGO-DIC 13	AGO-DIC 14	AGO-DIC 15
	AGO-DIC 15	AGO-DIC 16	AGO-DIC 17	AGO-DIC 18	AGO-DIC 19
Índice de Eficiencia Terminal (Cohorte)	46.94%	46.00%	42.86%	34.00%	55.10%
Índice de Eficiencia Actual de Egreso (Cohorte)	65.31%	58.00%	67.35%	44.00%	55.10%
Tasa Máxima de Egreso	67.35%	62.00%	71.43%	54.00%	75.51%
Índice de Titulación (Cohorte)	38.78%	42.00%	36.73%	32.00%	48.98%
Índice de Titulación Actual (Cohorte)	65.31%	56.00%	61.22%	40.00%	48.98%



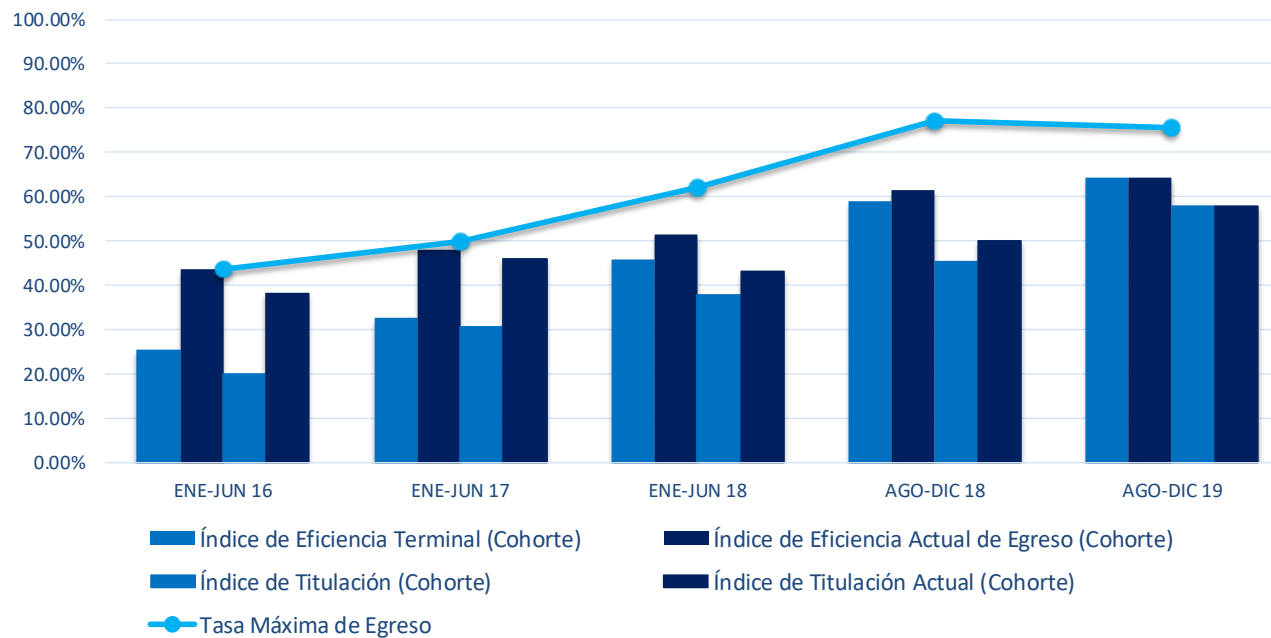
	AGO-DIC 11 ENE-JUN 16	AGO-DIC 12 ENE-JUN 17	AGO-DIC 13 ENE-JUN 18	AGO-DIC 14 ENE-JUN 19	AGO-DIC 15 ENE-JUN 20
Índice de Eficiencia Terminal (Cohorte)	28.07%	10.53%	22.50%	8.33%	32.35%
Índice de Eficiencia Actual de Egreso (Cohorte)	47.37%	44.74%	32.50%	47.22%	32.35%
Tasa Máxima de Egreso	47.37%	50.00%	37.50%	58.33%	47.06%
Índice de Titulación (Cohorte)	26.32%	7.89%	20.00%	2.78%	17.65%
Índice de Titulación Actual (Cohorte)	40.35%	28.95%	22.50%	2.78%	17.65%



	AGO-DIC 11 ENE-JUN 16	AGO-DIC 12 ENE-JUN 17	AGO-DIC 13 ENE-JUN 18	AGO-DIC 14 ENE-JUN 19	AGO-DIC 15 ENE-JUN 20
Índice de Eficiencia Terminal (Cohorte)	13.16%	26.67%	14.71%	14.81%	9.38%
Índice de Eficiencia Actual de Egreso (Cohorte)	23.68%	36.67%	23.53%	14.81%	9.38%
Tasa Máxima de Egreso	23.68%	36.67%	23.53%	18.52%	18.75%
Índice de Titulación (Cohorte)	13.16%	26.67%	14.71%	14.81%	9.38%
Índice de Titulación Actual (Cohorte)	23.68%	36.67%	23.53%	14.81%	9.38%



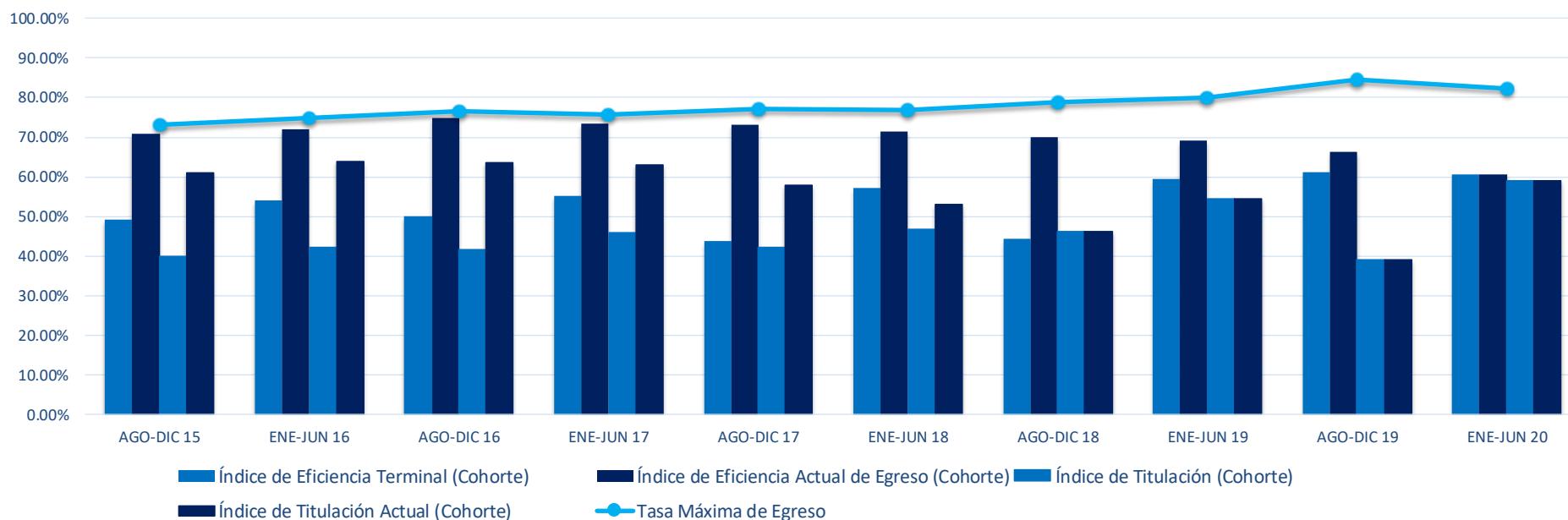
	AGO-DIC 11	AGO-DIC 12	AGO-DIC 13	AGO-DIC 14	AGO-DIC 15
	ENE-JUN 16	ENE-JUN 17	ENE-JUN 18	AGO-DIC 18	AGO-DIC 19
Índice de Eficiencia Terminal (Cohorte)	25.45%	32.69%	45.95%	59.09%	64.44%
Índice de Eficiencia Actual de Egreso (Cohorte)	43.64%	48.08%	51.35%	61.36%	64.44%
Tasa Máxima de Egreso	43.64%	50.00%	62.16%	77.27%	75.56%
Índice de Titulación (Cohorte)	20.00%	30.77%	37.84%	45.45%	57.78%
Índice de Titulación Actual (Cohorte)	38.18%	46.15%	43.24%	50.00%	57.78%



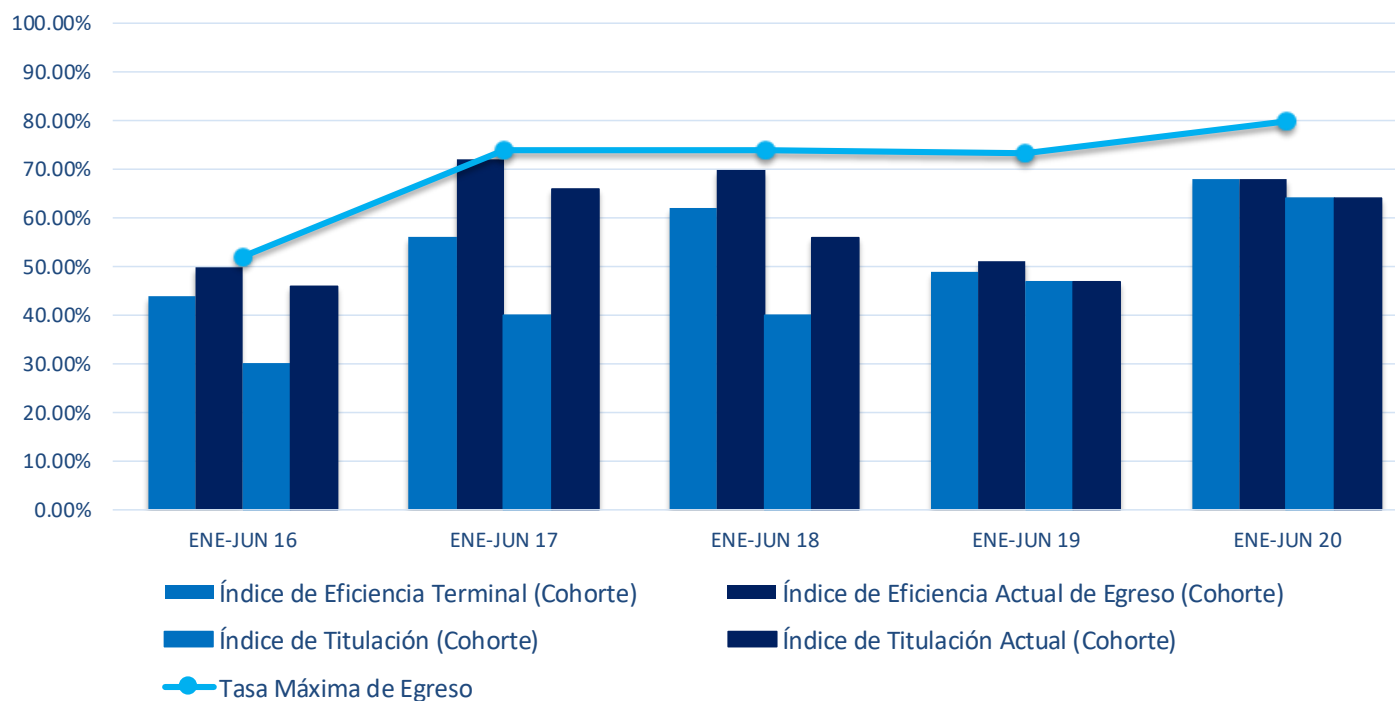
Seguimiento de Egreso y Titulación de Cohortes Egresadas

Centro de Ciencias de la Salud

	AGO-DIC 15	ENE-JUN 16	AGO-DIC 16	ENE-JUN 17	AGO-DIC 17	ENE-JUN 18	AGO-DIC 18	ENE-JUN 19	AGO-DIC 19	ENE-JUN 20
Índice de Eficiencia Terminal (Cohorte)	49.12%	54.08%	50.00%	55.22%	43.86%	57.25%	44.34%	59.38%	61.03%	60.53%
Índice de Eficiencia Actual de Egreso (Cohorte)	70.80%	71.94%	74.78%	73.54%	73.25%	71.50%	70.14%	69.27%	66.20%	60.53%
Tasa Máxima de Egreso	73.01%	74.74%	76.55%	75.83%	77.19%	76.84%	78.73%	79.95%	84.51%	82.40%
Índice de Titulación (Cohorte)	39.82%	42.09%	41.59%	45.80%	42.11%	46.82%	46.15%	54.43%	38.97%	58.93%
Índice de Titulación Actual (Cohorte)	61.06%	63.78%	63.72%	63.10%	57.89%	52.93%	46.15%	54.43%	38.97%	58.93%



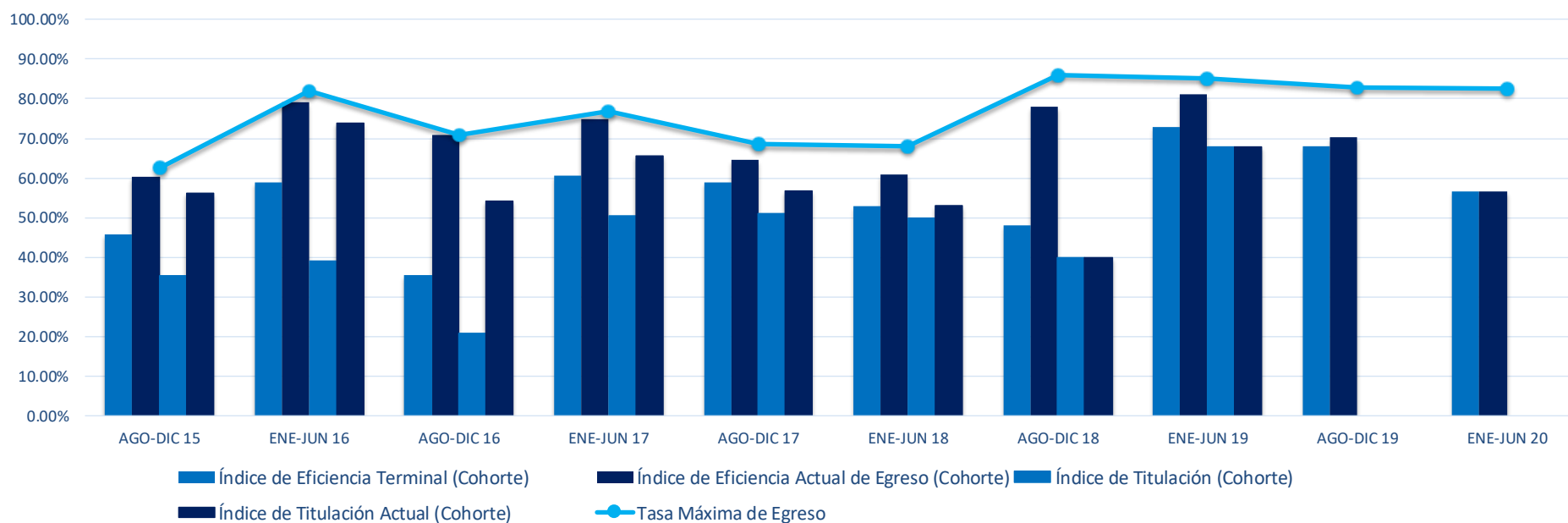
	AGO-DIC 12 ENE-JUN 16	AGO-DIC 13 ENE-JUN 17	AGO-DIC 14 ENE-JUN 18	AGO-DIC 15 ENE-JUN 19	AGO-DIC 16 ENE-JUN 20
Índice de Eficiencia Terminal (Cohorte)	44.00%	56.00%	62.00%	48.98%	68.00%
Índice de Eficiencia Actual de Egreso (Cohorte)	50.00%	72.00%	70.00%	51.02%	68.00%
Tasa Máxima de Egreso	52.00%	74.00%	74.00%	73.47%	80.00%
Índice de Titulación (Cohorte)	30.00%	40.00%	40.00%	46.94%	64.00%
Índice de Titulación Actual (Cohorte)	46.00%	66.00%	56.00%	46.94%	64.00%



Seguimiento de Egreso y Titulación de Cohortes Egresadas

Centro de Ciencias de la Salud Licenciatura en Enfermería

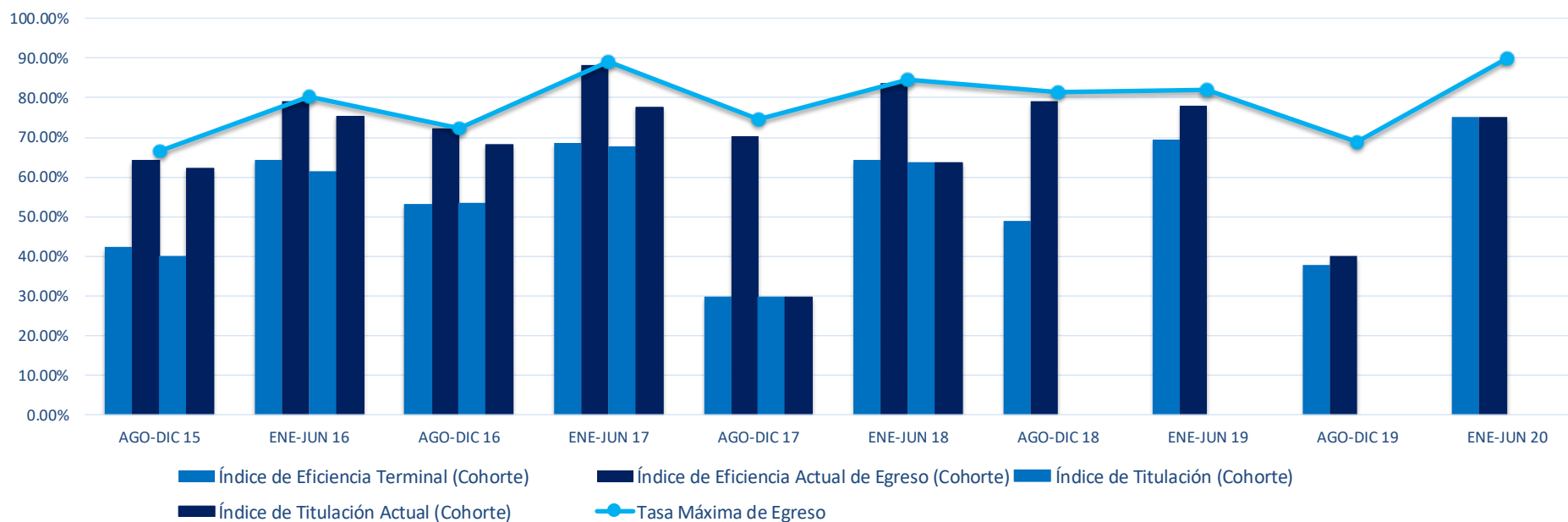
	ENE-JUN 12	AGO-DIC 12	ENE-JUN 13	AGO-DIC 13	ENE-JUN 14	AGO-DIC 14	ENE-JUN 15	AGO-DIC 15	ENE-JUN 16	AGO-DIC 16
	AGO-DIC 15	ENE-JUN 16	AGO-DIC 16	ENE-JUN 17	AGO-DIC 17	ENE-JUN 18	AGO-DIC 18	ENE-JUN 19	AGO-DIC 19	ENE-JUN 20
Índice de Eficiencia Terminal (Cohorte)	45.83%	59.00%	35.42%	60.61%	58.82%	53.00%	48.00%	73.00%	68.09%	56.70%
Índice de Eficiencia Actual de Egreso (Cohorte)	60.42%	79.00%	70.83%	74.75%	64.71%	61.00%	78.00%	81.00%	70.21%	56.70%
Tasa Máxima de Egreso	62.50%	82.00%	70.83%	76.77%	68.63%	68.00%	86.00%	85.00%	82.98%	82.47%
Índice de Titulación (Cohorte)	35.42%	39.00%	20.83%	50.51%	50.98%	50.00%	40.00%	68.00%	0.00%	0.00%
Índice de Titulación Actual (Cohorte)	56.25%	74.00%	54.17%	65.66%	56.86%	53.00%	40.00%	68.00%	0.00%	0.00%



Seguimiento de Egreso y Titulación de Cohortes Egresadas

Centro de Ciencias de la Salud Licenciatura en Médico Cirujano

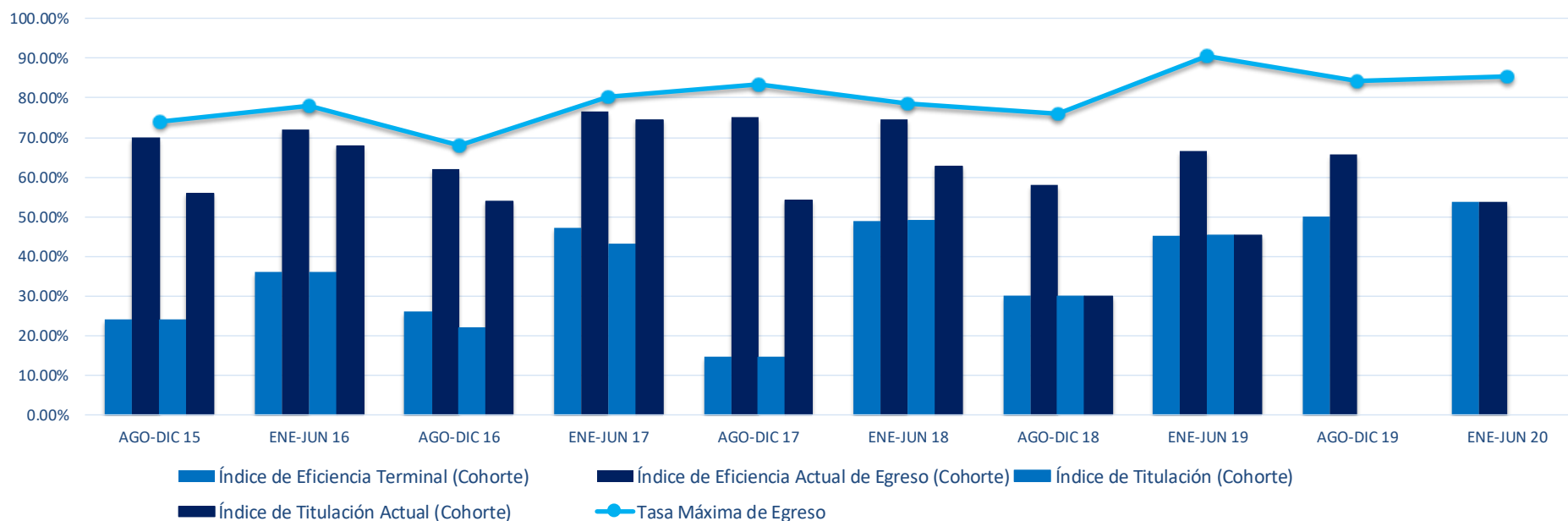
	ENE-JUN 11	AGO-DIC 11	ENE-JUN 12	AGO-DIC 12	ENE-JUN 13	AGO-DIC 13	ENE-JUN 14	AGO-DIC 14	ENE-JUN 15	AGO-DIC 15
	AGO-DIC 15	ENE-JUN 16	AGO-DIC 16	ENE-JUN 17	AGO-DIC 17	ENE-JUN 18	AGO-DIC 18	ENE-JUN 19	AGO-DIC 19	ENE-JUN 20
Índice de Eficiencia Terminal (Cohorte)	42.22%	64.36%	53.19%	68.63%	29.79%	64.42%	48.84%	69.52%	37.78%	75.25%
Índice de Eficiencia Actual de Egreso (Cohorte)	64.44%	79.21%	72.34%	88.24%	70.21%	83.65%	79.07%	78.10%	40.00%	75.25%
Tasa Máxima de Egreso	66.67%	80.20%	72.34%	89.22%	74.47%	84.62%	81.40%	81.90%	68.89%	90.10%
Índice de Titulación (Cohorte)	40.00%	61.39%	53.19%	67.65%	29.79%	63.46%	0.00%	0.00%	0.00%	0.00%
Índice de Titulación Actual (Cohorte)	62.22%	75.25%	68.09%	77.45%	29.79%	63.46%	0.00%	0.00%	0.00%	0.00%



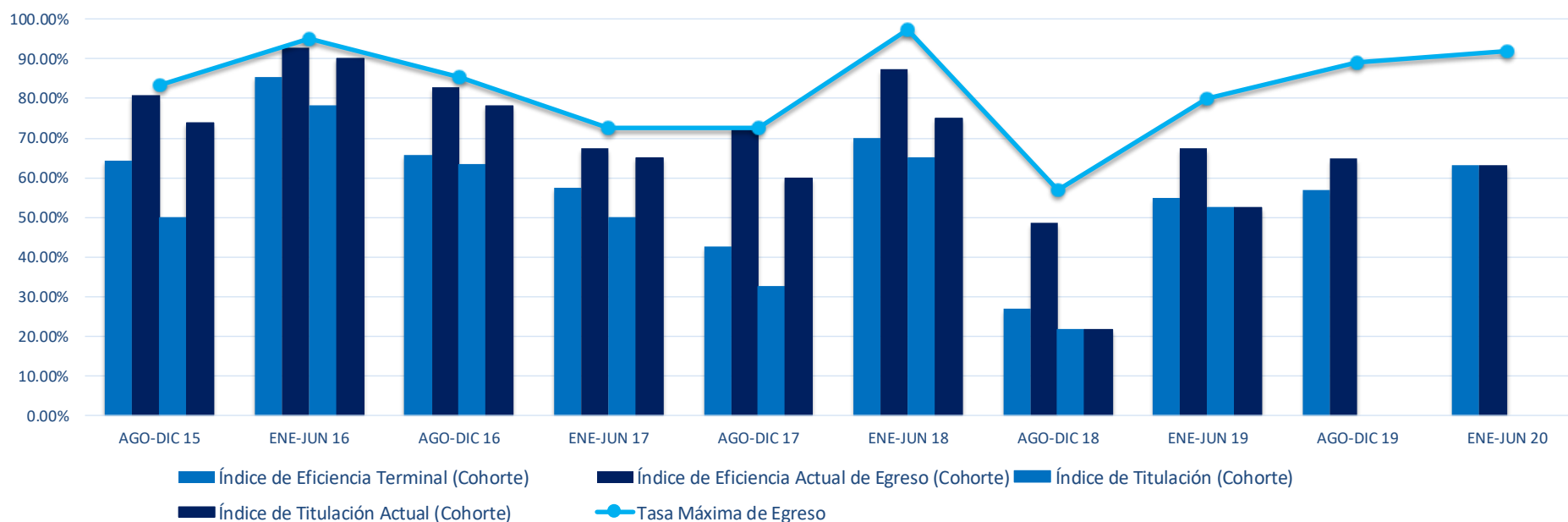
Seguimiento de Egreso y Titulación de Cohortes Egresadas

Centro de Ciencias de la Salud Licenciatura en Médico Estomatólogo

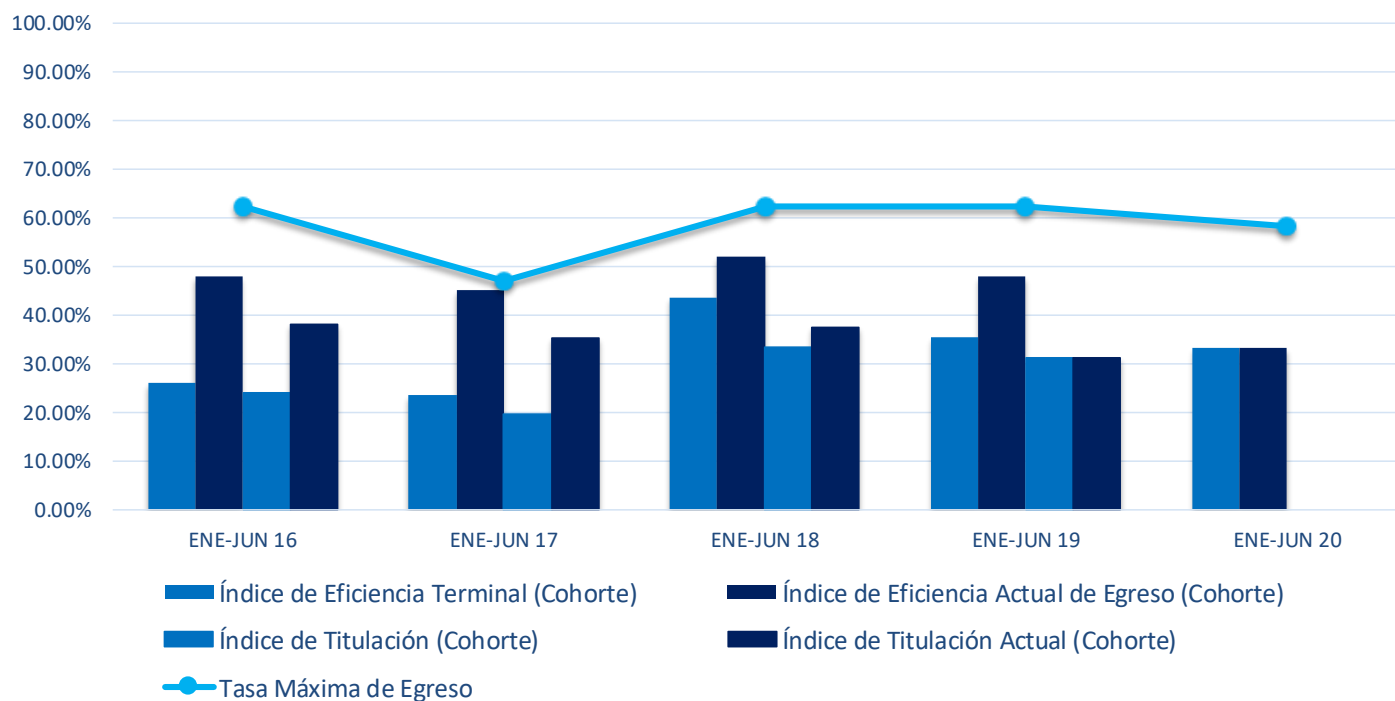
	ENE-JUN 11	AGO-DIC 11	ENE-JUN 12	AGO-DIC 12	ENE-JUN 13	AGO-DIC 13	ENE-JUN 14	AGO-DIC 14	ENE-JUN 15	AGO-DIC 15
	AGO-DIC 15	ENE-JUN 16	AGO-DIC 16	ENE-JUN 17	AGO-DIC 17	ENE-JUN 18	AGO-DIC 18	ENE-JUN 19	AGO-DIC 19	ENE-JUN 20
Índice de Eficiencia Terminal (Cohorte)	24.00%	36.00%	26.00%	47.06%	14.58%	49.02%	30.00%	45.24%	50.00%	53.66%
Índice de Eficiencia Actual de Egreso (Cohorte)	70.00%	72.00%	62.00%	76.47%	75.00%	74.51%	58.00%	66.67%	65.79%	53.66%
Tasa Máxima de Egreso	74.00%	78.00%	68.00%	80.39%	83.33%	78.43%	76.00%	90.48%	84.21%	85.37%
Índice de Titulación (Cohorte)	24.00%	36.00%	22.00%	43.14%	14.58%	49.02%	30.00%	45.24%	0.00%	0.00%
Índice de Titulación Actual (Cohorte)	56.00%	68.00%	54.00%	74.51%	54.17%	62.75%	30.00%	45.24%	0.00%	0.00%



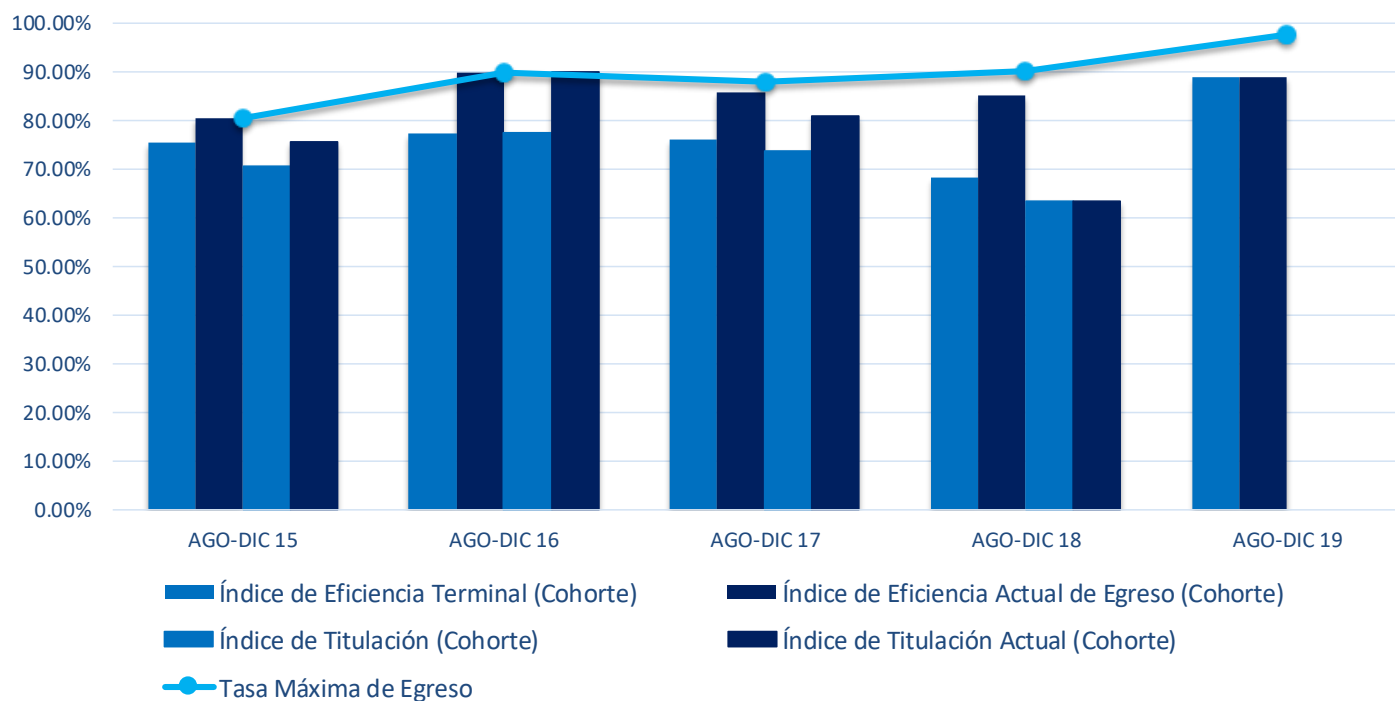
	ENE-JUN 12	AGO-DIC 12	ENE-JUN 13	AGO-DIC 13	ENE-JUN 14	AGO-DIC 14	ENE-JUN 15	AGO-DIC 15	ENE-JUN 16	AGO-DIC 16
	AGO-DIC 15	ENE-JUN 16	AGO-DIC 16	ENE-JUN 17	AGO-DIC 17	ENE-JUN 18	AGO-DIC 18	ENE-JUN 19	AGO-DIC 19	ENE-JUN 20
Índice de Eficiencia Terminal (Cohorte)	64.29%	85.37%	65.85%	57.50%	42.50%	70.00%	27.03%	55.00%	56.76%	63.16%
Índice de Eficiencia Actual de Egreso (Cohorte)	80.95%	92.68%	82.93%	67.50%	72.50%	87.50%	48.65%	67.50%	64.86%	63.16%
Tasa Máxima de Egreso	83.33%	95.12%	85.37%	72.50%	72.50%	97.50%	56.76%	80.00%	89.19%	92.11%
Índice de Titulación (Cohorte)	50.00%	78.05%	63.41%	50.00%	32.50%	65.00%	21.62%	52.50%	0.00%	0.00%
Índice de Titulación Actual (Cohorte)	73.81%	90.24%	78.05%	65.00%	60.00%	75.00%	21.62%	52.50%	0.00%	0.00%



	AGO-DIC 12 ENE-JUN 16	AGO-DIC 13 ENE-JUN 17	AGO-DIC 14 ENE-JUN 18	AGO-DIC 15 ENE-JUN 19	AGO-DIC 16 ENE-JUN 20
Índice de Eficiencia Terminal (Cohorte)	26.00%	23.53%	43.75%	35.42%	33.33%
Índice de Eficiencia Actual de Egreso (Cohorte)	48.00%	45.10%	52.08%	47.92%	33.33%
Tasa Máxima de Egreso	62.50%	47.06%	62.50%	62.50%	58.33%
Índice de Titulación (Cohorte)	24.00%	19.61%	33.33%	31.25%	0.00%
Índice de Titulación Actual (Cohorte)	38.00%	35.29%	37.50%	31.25%	0.00%



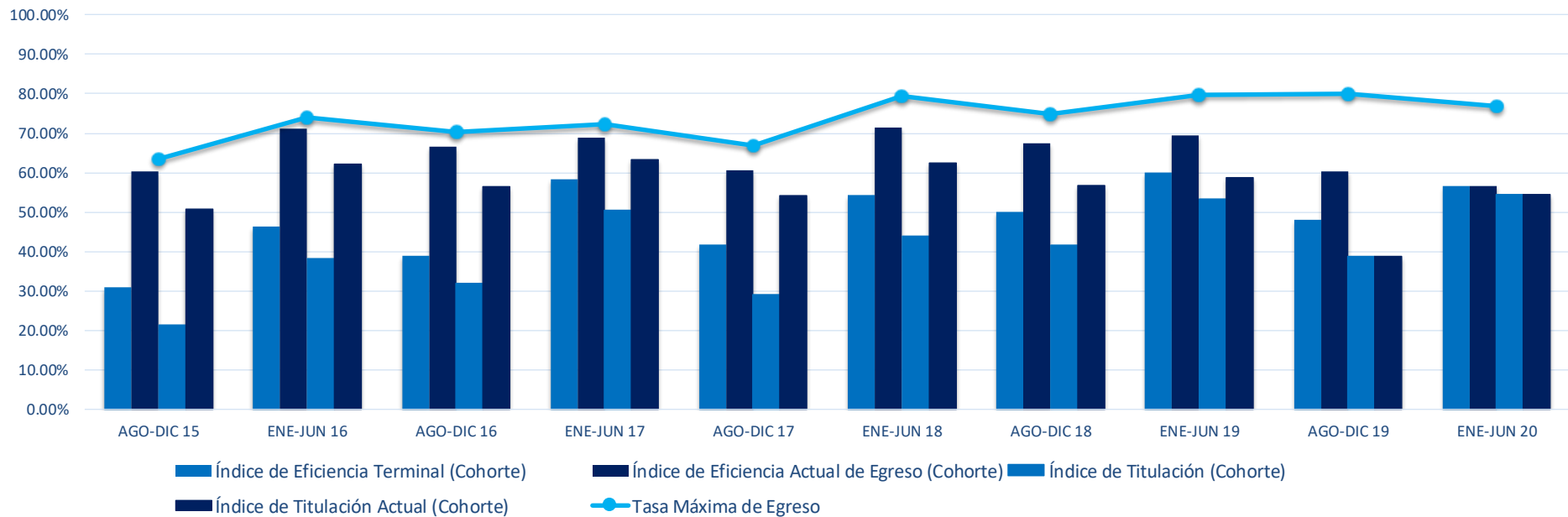
	ENE-JUN 12	ENE-JUN 13	ENE-JUN 14	ENE-JUN 15	ENE-JUN 16
	AGO-DIC 15	AGO-DIC 16	AGO-DIC 17	AGO-DIC 18	AGO-DIC 19
Índice de Eficiencia Terminal (Cohorte)	75.61%	77.50%	76.19%	68.29%	89.13%
Índice de Eficiencia Actual de Egreso (Cohorte)	80.49%	90.00%	85.71%	85.37%	89.13%
Tasa Máxima de Egreso	80.49%	90.00%	88.10%	90.24%	97.83%
Índice de Titulación (Cohorte)	70.73%	77.50%	73.81%	63.41%	0.00%
Índice de Titulación Actual (Cohorte)	75.61%	90.00%	80.95%	63.41%	0.00%



Seguimiento de Egreso y Titulación de Cohortes Egresadas

Centro de Ciencias de Diseño y de la Construcción

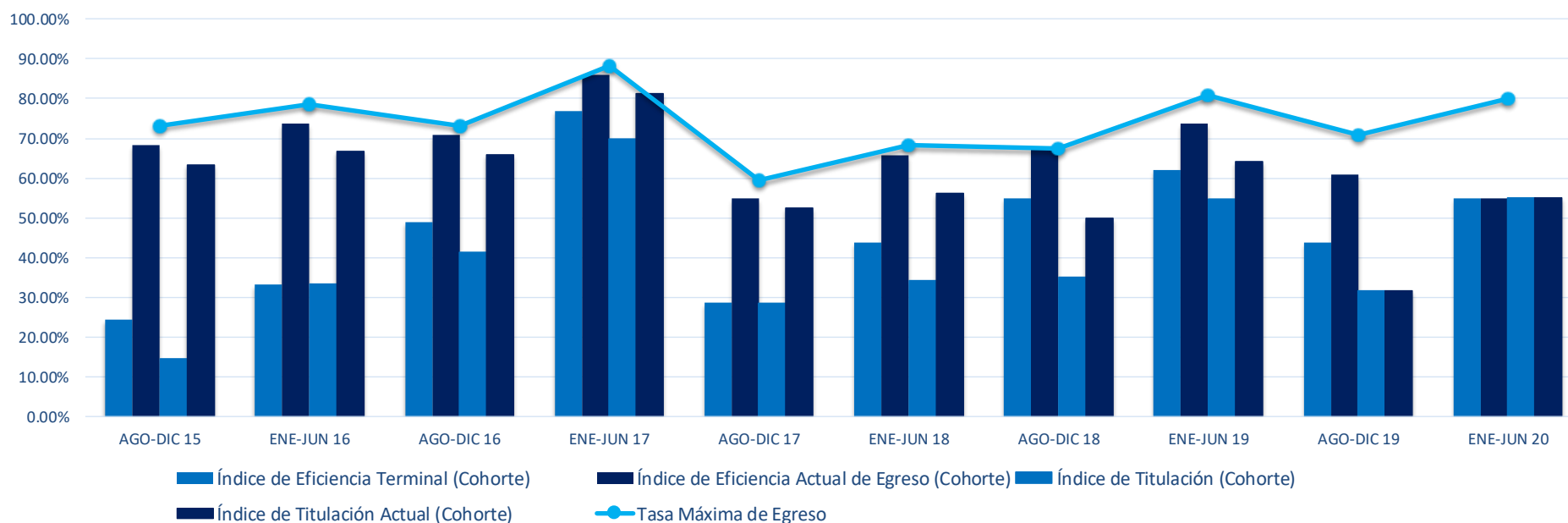
	AGO-DIC 15	ENE-JUN 16	AGO-DIC 16	ENE-JUN 17	AGO-DIC 17	ENE-JUN 18	AGO-DIC 18	ENE-JUN 19	AGO-DIC 19	ENE-JUN 20
Índice de Eficiencia Terminal (Cohorte)	30.83%	46.34%	38.89%	58.42%	41.80%	54.27%	50.00%	60.00%	48.12%	56.52%
Índice de Eficiencia Actual de Egreso (Cohorte)	60.42%	71.14%	66.67%	68.82%	60.66%	71.37%	67.36%	69.36%	60.25%	56.52%
Tasa Máxima de Egreso	63.33%	73.98%	70.20%	72.40%	66.80%	79.49%	74.79%	79.57%	79.92%	76.96%
Índice de Titulación (Cohorte)	21.25%	38.21%	31.82%	50.54%	29.10%	44.02%	41.74%	53.19%	38.91%	54.35%
Índice de Titulación Actual (Cohorte)	50.83%	62.20%	56.57%	63.44%	54.10%	62.39%	56.61%	58.72%	38.91%	54.35%



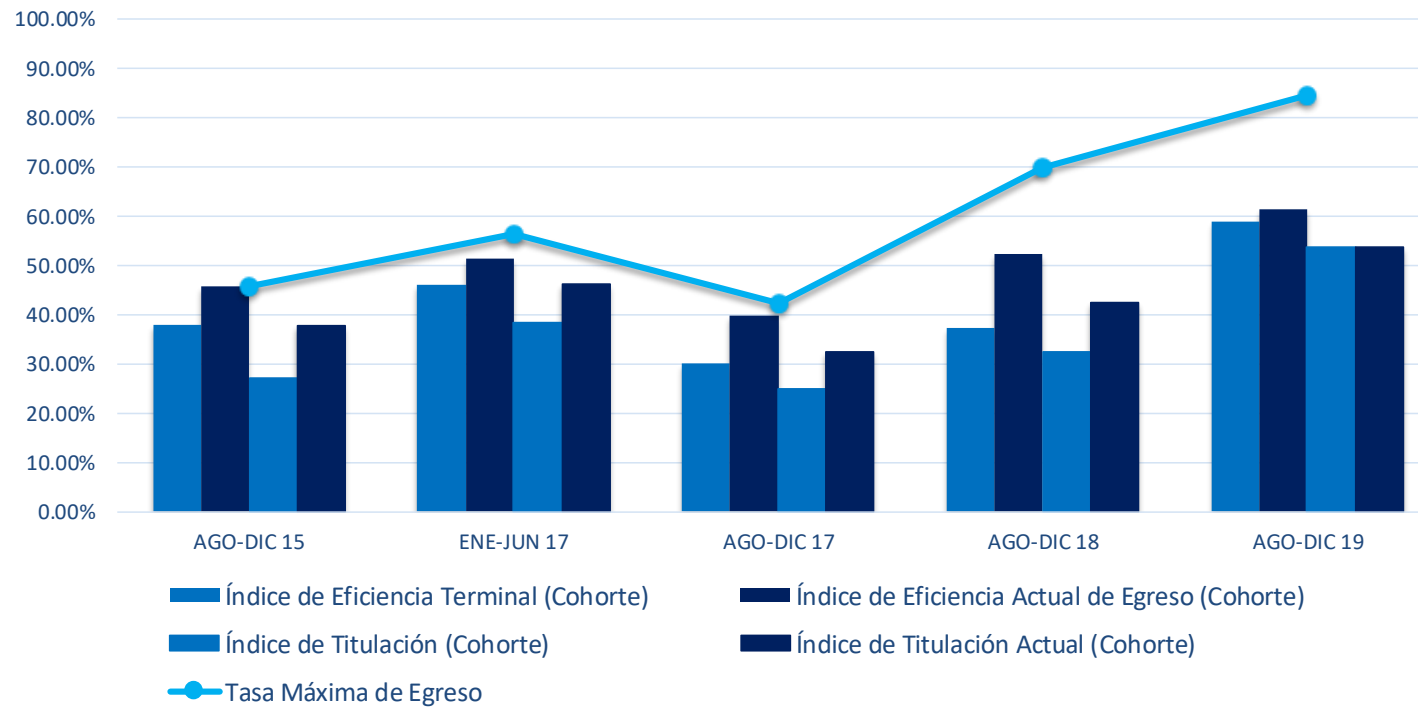
Seguimiento de Egreso y Titulación de Cohortes Egresadas

Centro de Ciencias de Diseño y de la Construcción Licenciatura en Arquitectura

	ENE-JUN 11	AGO-DIC 11	ENE-JUN 12	AGO-DIC 12	ENE-JUN 13	AGO-DIC 13	ENE-JUN 14	AGO-DIC 14	ENE-JUN 15	AGO-DIC 15
	AGO-DIC 15	ENE-JUN 16	AGO-DIC 16	ENE-JUN 17	AGO-DIC 17	ENE-JUN 18	AGO-DIC 18	ENE-JUN 19	AGO-DIC 19	ENE-JUN 20
Índice de Eficiencia Terminal (Cohorte)	24.39%	33.33%	48.78%	76.74%	28.57%	43.90%	55.00%	61.90%	43.90%	55.00%
Índice de Eficiencia Actual de Egreso (Cohorte)	68.29%	73.81%	70.73%	86.05%	54.76%	65.85%	67.50%	73.81%	60.98%	55.00%
Tasa Máxima de Egreso	73.17%	78.57%	73.17%	88.37%	59.52%	68.29%	67.50%	80.95%	70.73%	80.00%
Índice de Titulación (Cohorte)	14.63%	33.33%	41.46%	69.77%	28.57%	34.15%	35.00%	54.76%	31.71%	55.00%
Índice de Titulación Actual (Cohorte)	63.41%	66.67%	65.85%	81.40%	52.38%	56.10%	50.00%	64.29%	31.71%	55.00%



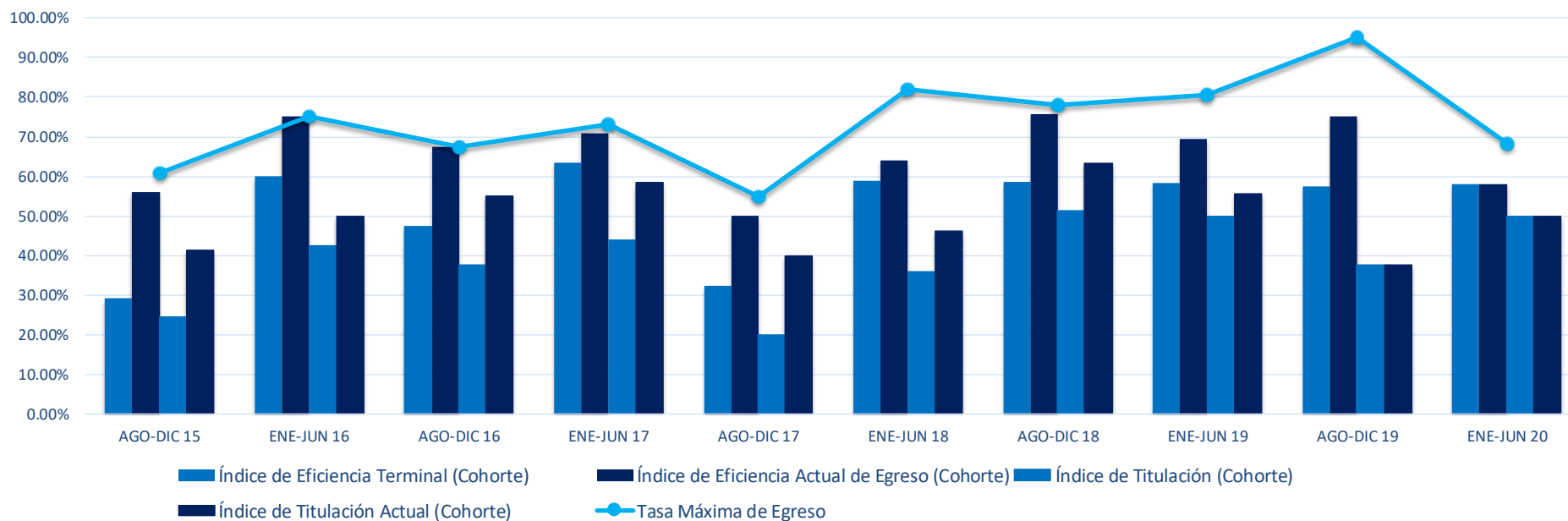
	ENE-JUN 12	ENE-JUN 13	AGO-DIC 13	AGO-DIC 14	AGO-DIC 15
	AGO-DIC 15	ENE-JUN 17	AGO-DIC 17	AGO-DIC 18	AGO-DIC 19
Índice de Eficiencia Terminal (Cohorte)	37.84%	46.15%	30.00%	37.50%	58.97%
Índice de Eficiencia Actual de Egreso (Cohorte)	45.95%	51.28%	40.00%	52.50%	61.54%
Tasa Máxima de Egreso	45.95%	56.41%	42.50%	70.00%	84.62%
Índice de Titulación (Cohorte)	27.03%	38.46%	25.00%	32.50%	53.85%
Índice de Titulación Actual (Cohorte)	37.84%	46.15%	32.50%	42.50%	53.85%



Seguimiento de Egreso y Titulación de Cohortes Egresadas

Centro de Ciencias de Diseño y de la Construcción Licenciatura en Diseño de Moda en Indumentaria y Textiles

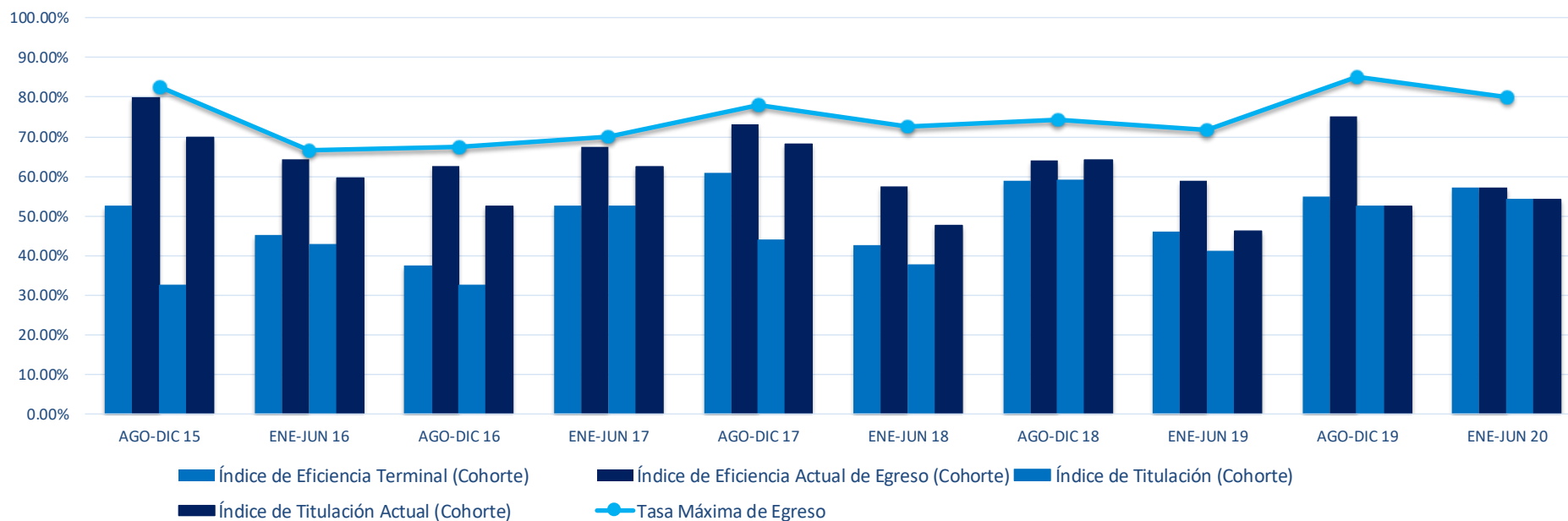
	AGO-DIC 11	ENE-JUN 12	AGO-DIC 12	ENE-JUN 13	AGO-DIC 13	ENE-JUN 14	AGO-DIC 14	ENE-JUN 15	AGO-DIC 15	ENE-JUN 16
	AGO-DIC 15	ENE-JUN 16	AGO-DIC 16	ENE-JUN 17	AGO-DIC 17	ENE-JUN 18	AGO-DIC 18	ENE-JUN 19	AGO-DIC 19	ENE-JUN 20
Índice de Eficiencia Terminal (Cohorte)	29.27%	60.00%	47.50%	63.41%	32.50%	58.97%	58.54%	58.33%	57.50%	57.89%
Índice de Eficiencia Actual de Egreso (Cohorte)	56.10%	75.00%	67.50%	70.73%	50.00%	64.10%	75.61%	69.44%	75.00%	57.89%
Tasa Máxima de Egreso	60.98%	75.00%	67.50%	73.17%	55.00%	82.05%	78.05%	80.56%	95.00%	68.42%
Índice de Titulación (Cohorte)	24.39%	42.50%	37.50%	43.90%	20.00%	35.90%	51.22%	50.00%	37.50%	50.00%
Índice de Titulación Actual (Cohorte)	41.46%	50.00%	55.00%	58.54%	40.00%	46.15%	63.41%	55.56%	37.50%	50.00%



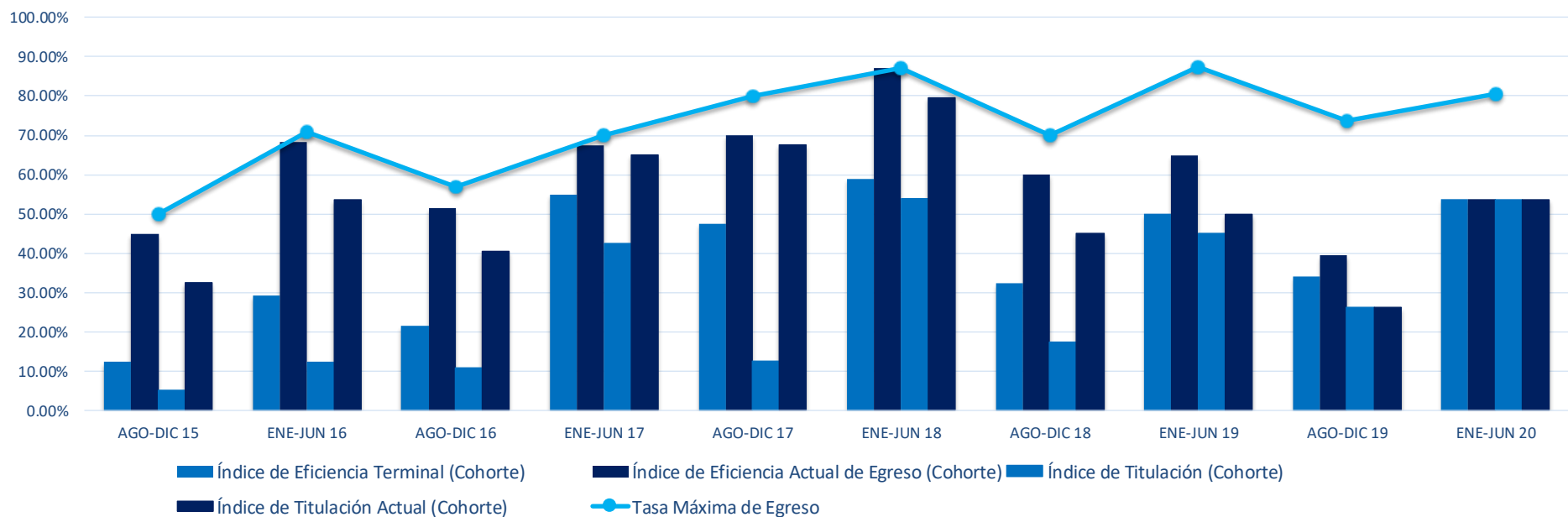
Seguimiento de Egreso y Titulación de Cohortes Egresadas

Centro de Ciencias de Diseño y de la Construcción Licenciatura en Diseño Gráfico

	AGO-DIC 11	ENE-JUN 12	AGO-DIC 12	ENE-JUN 13	AGO-DIC 13	ENE-JUN 14	AGO-DIC 14	ENE-JUN 15	AGO-DIC 15	ENE-JUN 16
	AGO-DIC 15	ENE-JUN 16	AGO-DIC 16	ENE-JUN 17	AGO-DIC 17	ENE-JUN 18	AGO-DIC 18	ENE-JUN 19	AGO-DIC 19	ENE-JUN 20
Índice de Eficiencia Terminal (Cohorte)	52.50%	45.24%	37.50%	52.50%	60.98%	42.50%	58.97%	46.15%	55.00%	57.14%
Índice de Eficiencia Actual de Egreso (Cohorte)	80.00%	64.29%	62.50%	67.50%	73.17%	57.50%	64.10%	58.97%	75.00%	57.14%
Tasa Máxima de Egreso	82.50%	66.67%	67.50%	70.00%	78.05%	72.50%	74.36%	71.79%	85.00%	80.00%
Índice de Titulación (Cohorte)	32.50%	42.86%	32.50%	52.50%	43.90%	37.50%	58.97%	41.03%	52.50%	54.29%
Índice de Titulación Actual (Cohorte)	70.00%	59.52%	52.50%	62.50%	68.29%	47.50%	64.10%	46.15%	52.50%	54.29%



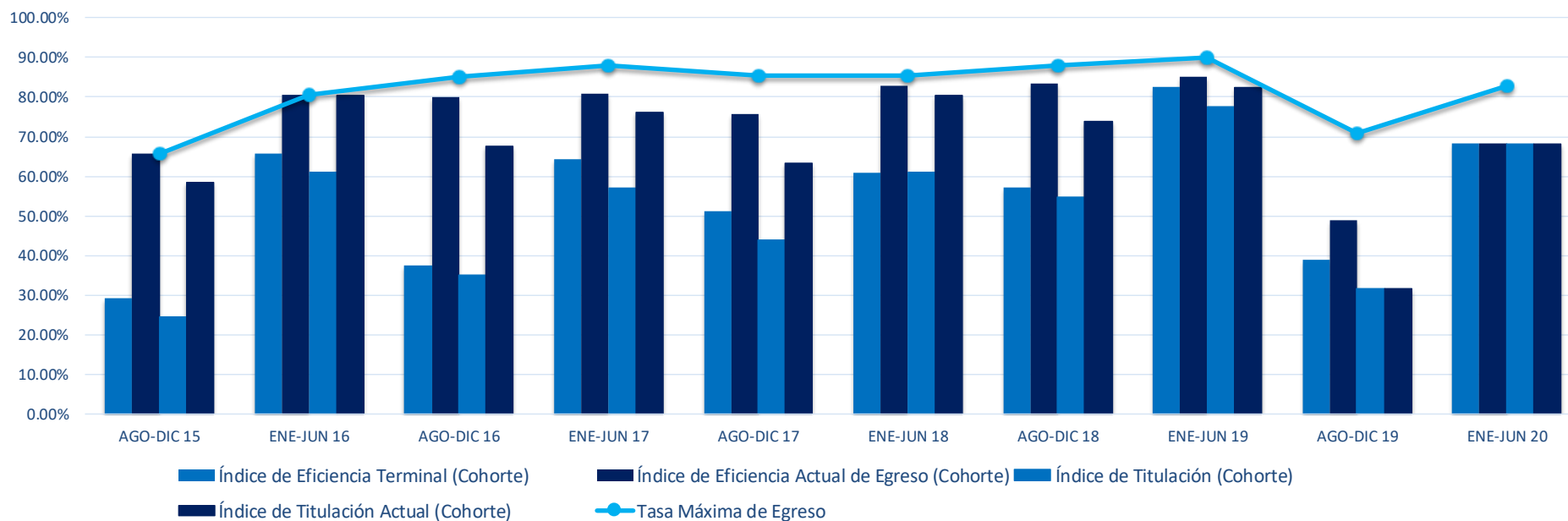
	ENE-JUN 12	AGO-DIC 12	ENE-JUN 13	AGO-DIC 13	ENE-JUN 14	AGO-DIC 14	ENE-JUN 15	AGO-DIC 15	ENE-JUN 16	AGO-DIC 16
	AGO-DIC 15	ENE-JUN 16	AGO-DIC 16	ENE-JUN 17	AGO-DIC 17	ENE-JUN 18	AGO-DIC 18	ENE-JUN 19	AGO-DIC 19	ENE-JUN 20
Índice de Eficiencia Terminal (Cohorte)	12.50%	29.27%	21.62%	55.00%	47.50%	58.97%	32.50%	50.00%	34.21%	53.66%
Índice de Eficiencia Actual de Egreso (Cohorte)	45.00%	68.29%	51.35%	67.50%	70.00%	87.18%	60.00%	65.00%	39.47%	53.66%
Tasa Máxima de Egreso	50.00%	70.73%	56.76%	70.00%	80.00%	87.18%	70.00%	87.50%	73.68%	80.49%
Índice de Titulación (Cohorte)	5.00%	12.20%	10.81%	42.50%	12.50%	53.85%	17.50%	45.00%	26.32%	53.66%
Índice de Titulación Actual (Cohorte)	32.50%	53.66%	40.54%	65.00%	67.50%	79.49%	45.00%	50.00%	26.32%	53.66%



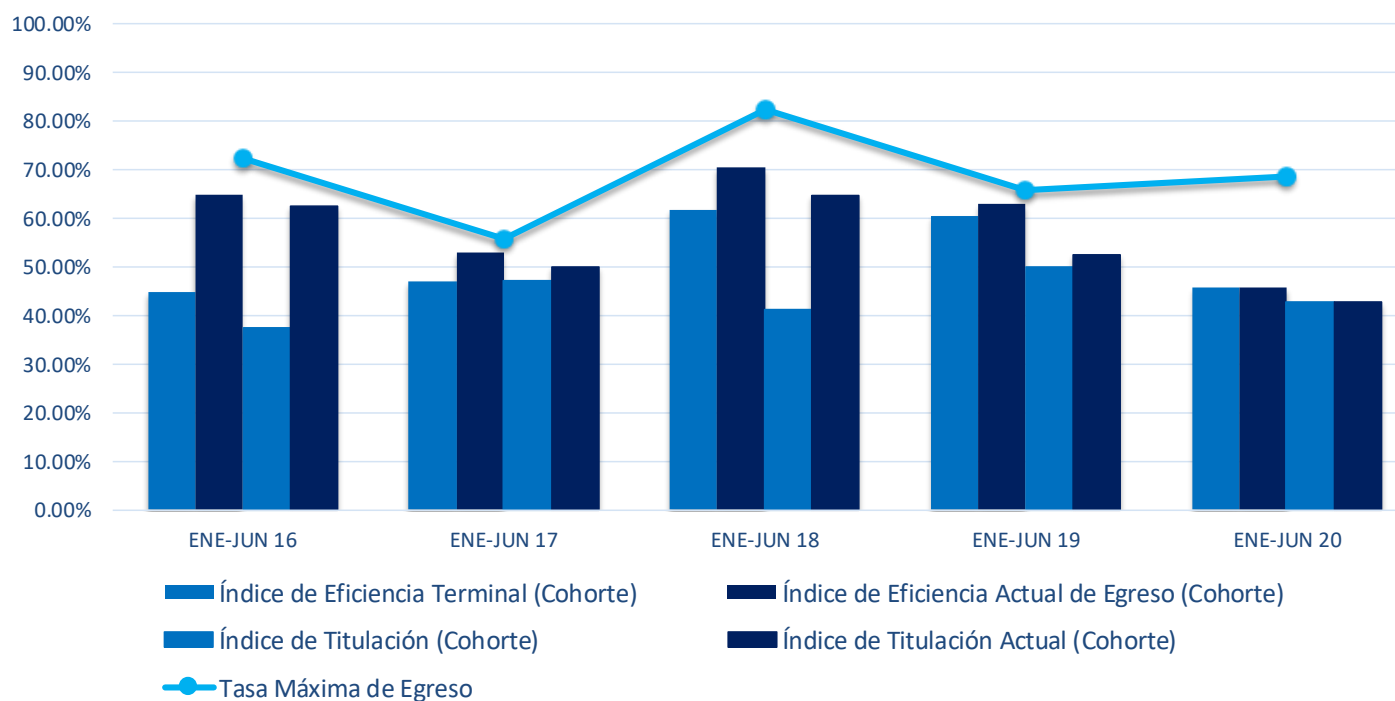
Seguimiento de Egreso y Titulación de Cohortes Egresadas

Centro de Ciencias de Diseño y de la Construcción Ingeniería Civil

	ENE-JUN 11	AGO-DIC 11	ENE-JUN 12	AGO-DIC 12	ENE-JUN 13	AGO-DIC 13	ENE-JUN 14	AGO-DIC 14	ENE-JUN 15	AGO-DIC 15
	AGO-DIC 15	ENE-JUN 16	AGO-DIC 16	ENE-JUN 17	AGO-DIC 17	ENE-JUN 18	AGO-DIC 18	ENE-JUN 19	AGO-DIC 19	ENE-JUN 20
Índice de Eficiencia Terminal (Cohorte)	29.27%	65.85%	37.50%	64.29%	51.22%	60.98%	57.14%	82.50%	39.02%	68.29%
Índice de Eficiencia Actual de Egreso (Cohorte)	65.85%	80.49%	80.00%	80.95%	75.61%	82.93%	83.33%	85.00%	48.78%	68.29%
Tasa Máxima de Egreso	65.85%	80.49%	85.00%	88.10%	85.37%	85.37%	88.10%	90.00%	70.73%	82.93%
Índice de Titulación (Cohorte)	24.39%	60.98%	35.00%	57.14%	43.90%	60.98%	54.76%	77.50%	31.71%	68.29%
Índice de Titulación Actual (Cohorte)	58.54%	80.49%	67.50%	76.19%	63.41%	80.49%	73.81%	82.50%	31.71%	68.29%



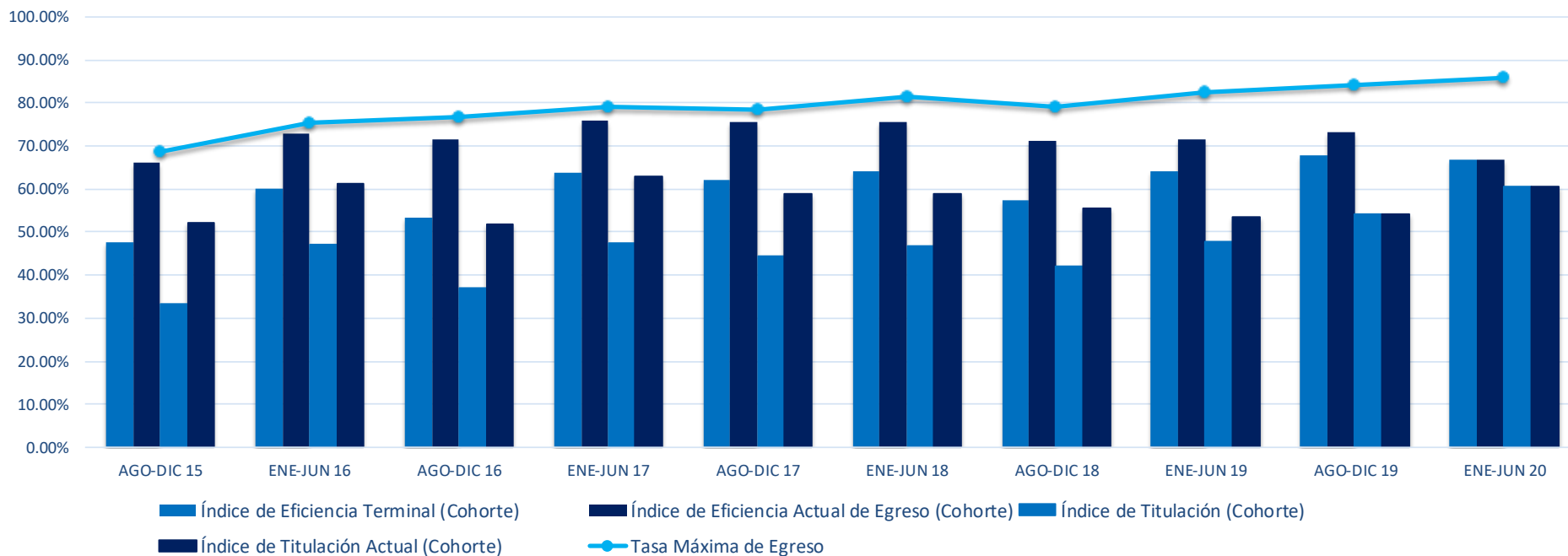
	AGO-DIC 11	AGO-DIC 12	AGO-DIC 13	AGO-DIC 14	AGO-DIC 15
	ENE-JUN 16	ENE-JUN 17	ENE-JUN 18	ENE-JUN 19	ENE-JUN 20
Índice de Eficiencia Terminal (Cohorte)	45.00%	47.06%	61.76%	60.53%	45.71%
Índice de Eficiencia Actual de Egreso (Cohorte)	65.00%	52.94%	70.59%	63.16%	45.71%
Tasa Máxima de Egreso	72.50%	55.88%	82.35%	65.79%	68.57%
Índice de Titulación (Cohorte)	37.50%	47.06%	41.18%	50.00%	42.86%
Índice de Titulación Actual (Cohorte)	62.50%	50.00%	64.71%	52.63%	42.86%



Seguimiento de Egreso y Titulación de Cohortes Egresadas

Centro de Ciencias Económicas y Administrativas

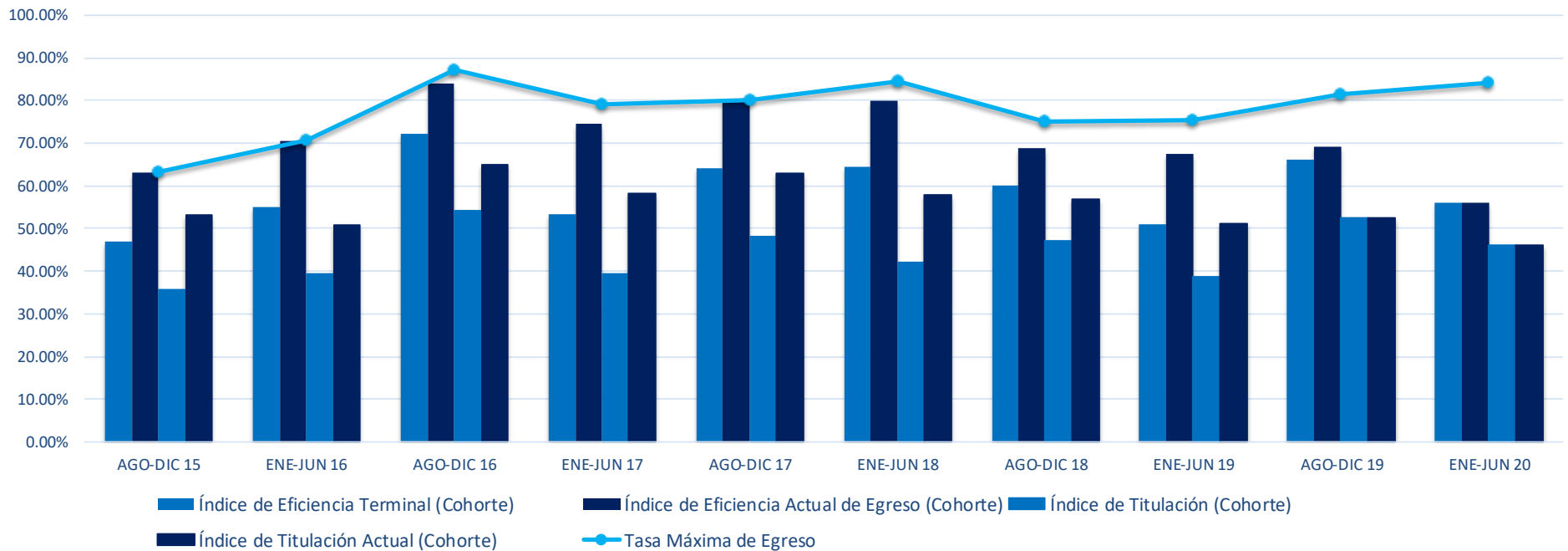
	AGO-DIC 15	ENE-JUN 16	AGO-DIC 16	ENE-JUN 17	AGO-DIC 17	ENE-JUN 18	AGO-DIC 18	ENE-JUN 19	AGO-DIC 19	ENE-JUN 20
Índice de Eficiencia Terminal (Cohorte)	47.75%	60.05%	53.23%	63.64%	62.15%	64.05%	57.29%	64.05%	67.75%	66.87%
Índice de Eficiencia Actual de Egreso (Cohorte)	66.19%	72.83%	71.58%	75.94%	75.71%	75.48%	71.36%	71.68%	73.08%	66.87%
Tasa Máxima de Egreso	68.79%	75.54%	76.74%	79.14%	78.53%	81.43%	79.15%	82.35%	84.32%	85.71%
Índice de Titulación (Cohorte)	33.33%	47.01%	36.95%	47.59%	44.35%	46.67%	42.21%	47.93%	54.14%	60.66%
Índice de Titulación Actual (Cohorte)	52.25%	61.41%	51.94%	62.83%	59.04%	58.81%	55.53%	53.59%	54.14%	60.66%



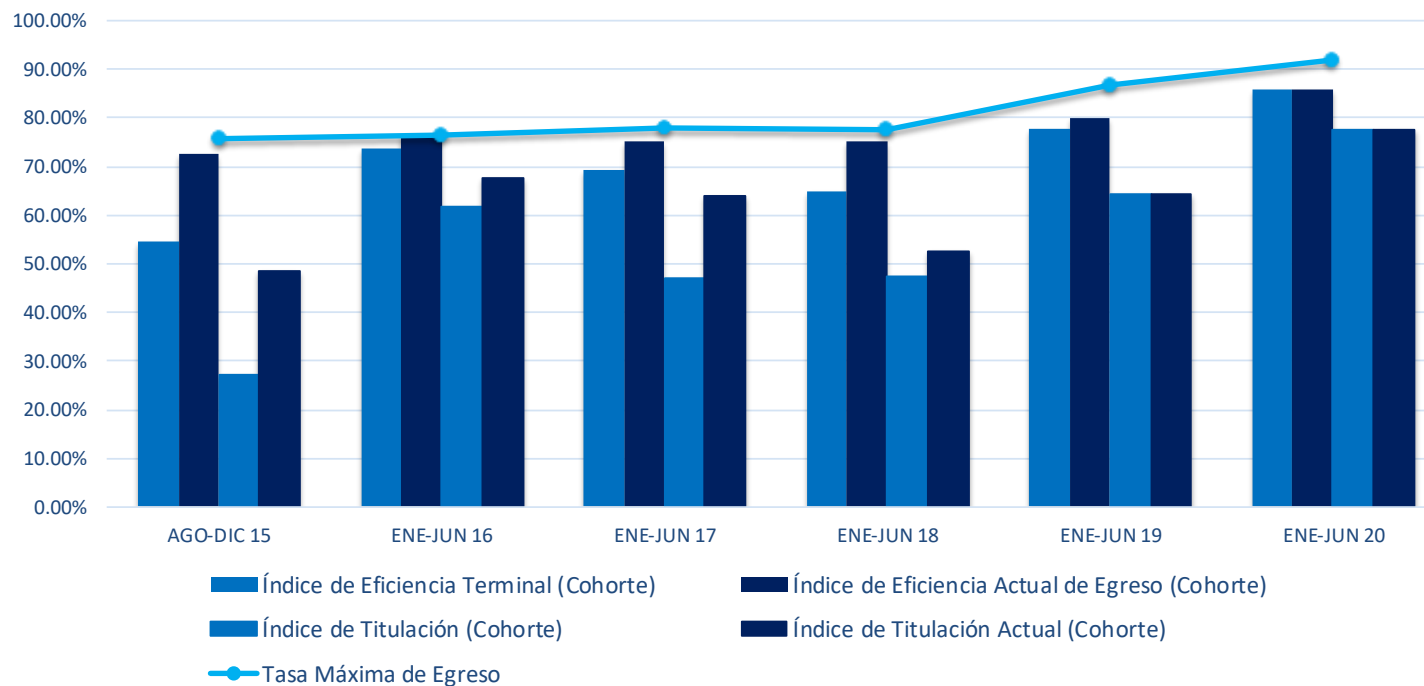
Seguimiento de Egreso y Titulación de Cohortes Egresadas

Centro de Ciencias Económicas y Administrativas Licenciatura en Administración de Empresas

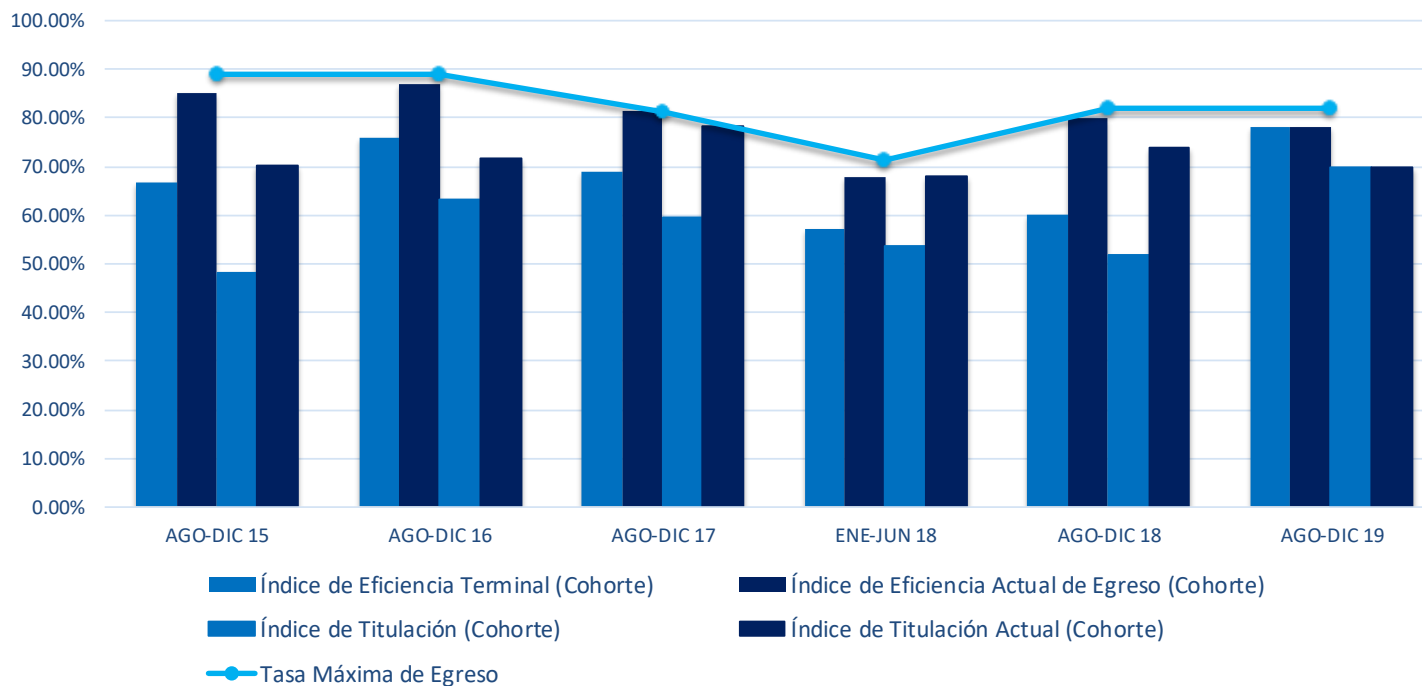
	AGO-DIC 11	ENE-JUN 12	AGO-DIC 12	ENE-JUN 13	AGO-DIC 13	ENE-JUN 14	AGO-DIC 14	ENE-JUN 15	AGO-DIC 15	ENE-JUN 16
	AGO-DIC 15	ENE-JUN 16	AGO-DIC 16	ENE-JUN 17	AGO-DIC 17	ENE-JUN 18	AGO-DIC 18	ENE-JUN 19	AGO-DIC 19	ENE-JUN 20
Índice de Eficiencia Terminal (Cohorte)	46.94%	54.90%	72.34%	53.49%	64.00%	64.44%	60.00%	51.02%	65.98%	56.00%
Índice de Eficiencia Actual de Egreso (Cohorte)	63.27%	70.59%	84.04%	74.42%	80.00%	80.00%	69.00%	67.35%	69.07%	56.00%
Tasa Máxima de Egreso	63.27%	70.59%	87.23%	79.07%	80.00%	84.44%	75.00%	75.51%	81.44%	84.00%
Índice de Titulación (Cohorte)	35.71%	39.22%	54.26%	39.53%	48.00%	42.22%	47.00%	38.78%	52.58%	46.00%
Índice de Titulación Actual (Cohorte)	53.06%	50.98%	64.89%	58.14%	63.00%	57.78%	57.00%	51.02%	52.58%	46.00%



	ENE-JUN 12	AGO-DIC 12	AGO-DIC 13	AGO-DIC 14	AGO-DIC 15	AGO-DIC 16
	AGO-DIC 15	ENE-JUN 16	ENE-JUN 17	ENE-JUN 18	ENE-JUN 19	ENE-JUN 20
Índice de Eficiencia Terminal (Cohorte)	54.55%	73.53%	69.44%	65.00%	77.78%	85.71%
Índice de Eficiencia Actual de Egreso (Cohorte)	72.73%	76.47%	75.00%	75.00%	80.00%	85.71%
Tasa Máxima de Egreso	75.76%	76.47%	77.78%	77.50%	86.67%	91.84%
Índice de Titulación (Cohorte)	27.27%	61.76%	47.22%	47.50%	64.44%	77.55%
Índice de Titulación Actual (Cohorte)	48.48%	67.65%	63.89%	52.50%	64.44%	77.55%



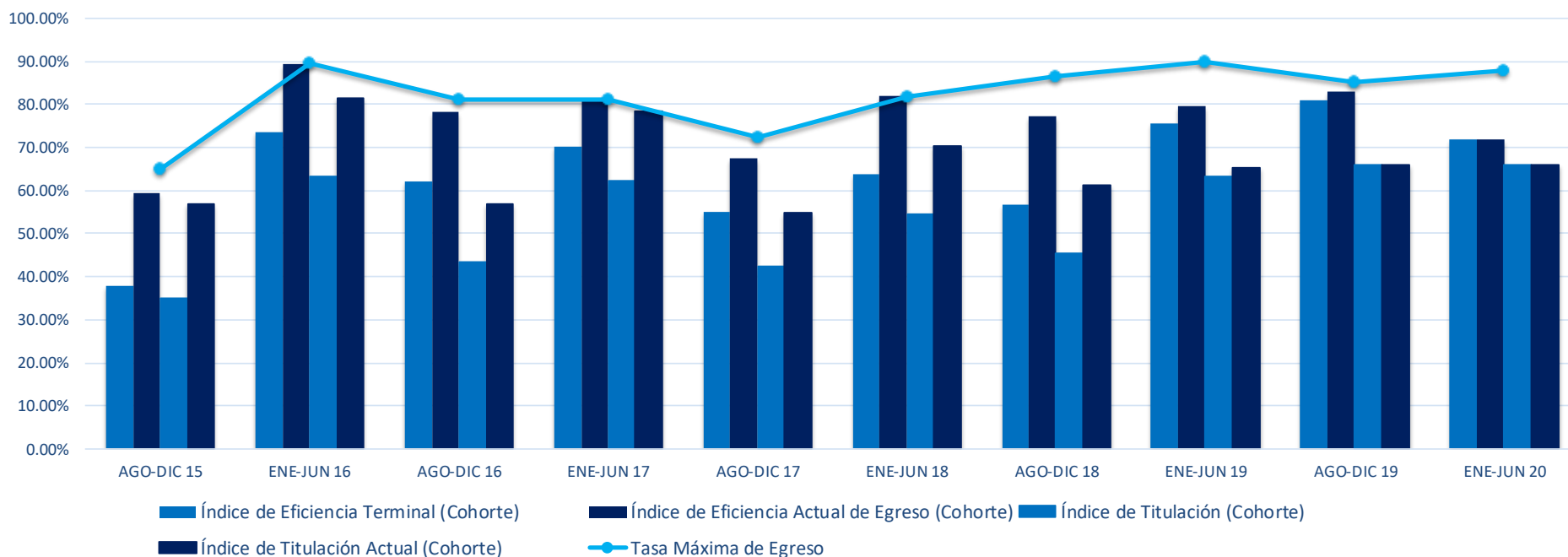
	AGO-DIC 11	AGO-DIC 12	AGO-DIC 13	ENE-JUN 14	AGO-DIC 14	AGO-DIC 15
	AGO-DIC 15	AGO-DIC 16	AGO-DIC 17	ENE-JUN 18	AGO-DIC 18	AGO-DIC 19
Índice de Eficiencia Terminal (Cohorte)	66.67%	76.09%	68.75%	57.14%	60.00%	78.00%
Índice de Eficiencia Actual de Egreso (Cohorte)	85.19%	86.96%	81.25%	67.86%	80.00%	78.00%
Tasa Máxima de Egreso	88.89%	89.13%	81.25%	71.43%	82.00%	82.00%
Índice de Titulación (Cohorte)	48.15%	63.04%	59.38%	53.57%	52.00%	70.00%
Índice de Titulación Actual (Cohorte)	70.37%	71.74%	78.13%	67.86%	74.00%	70.00%



Seguimiento de Egreso y Titulación de Cohortes Egresadas

Centro de Ciencias Económicas y Administrativas Licenciatura en Administración Financiera

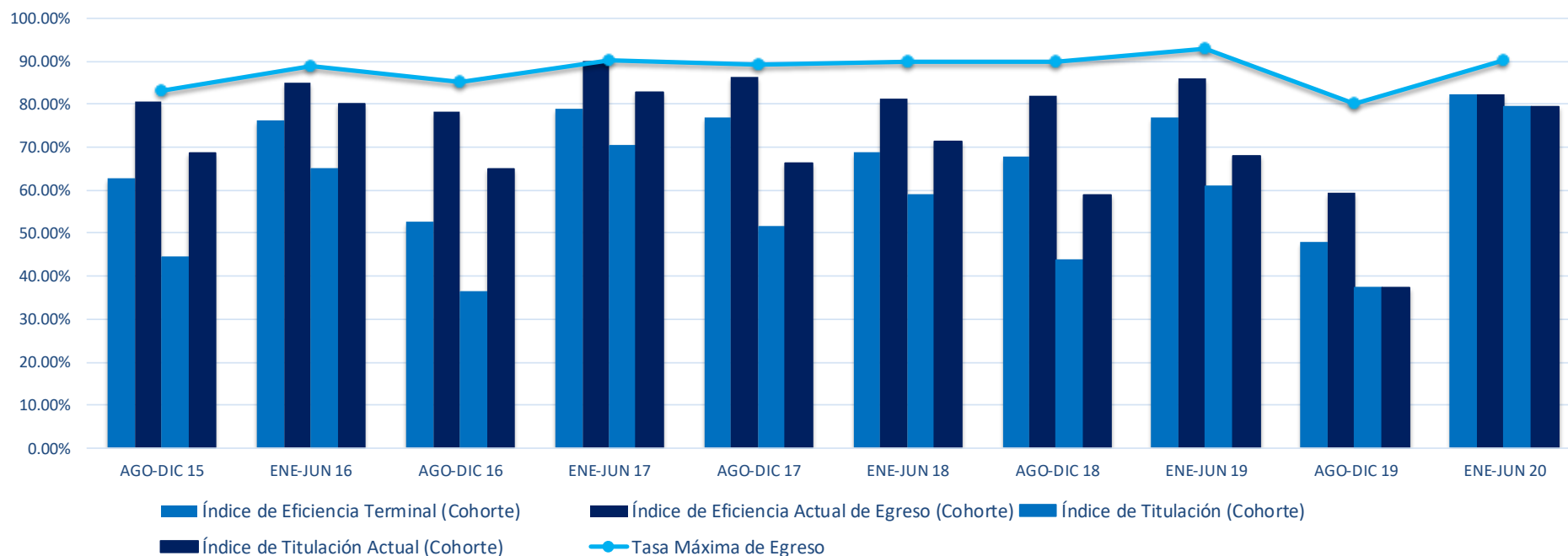
	ENE-JUN 12	AGO-DIC 12	ENE-JUN 13	AGO-DIC 13	ENE-JUN 14	AGO-DIC 14	ENE-JUN 15	AGO-DIC 15	ENE-JUN 16	AGO-DIC 16
	AGO-DIC 15	ENE-JUN 16	AGO-DIC 16	ENE-JUN 17	AGO-DIC 17	ENE-JUN 18	AGO-DIC 18	ENE-JUN 19	AGO-DIC 19	ENE-JUN 20
Índice de Eficiencia Terminal (Cohorte)	37.84%	73.68%	62.16%	70.27%	55.00%	63.64%	56.82%	75.51%	80.85%	72.00%
Índice de Eficiencia Actual de Egreso (Cohorte)	59.46%	89.47%	78.38%	81.08%	67.50%	81.82%	77.27%	79.59%	82.98%	72.00%
Tasa Máxima de Egreso	64.86%	89.47%	81.08%	81.08%	72.50%	81.82%	86.36%	89.80%	85.11%	88.00%
Índice de Titulación (Cohorte)	35.14%	63.16%	43.24%	62.16%	42.50%	54.55%	45.45%	63.27%	65.96%	66.00%
Índice de Titulación Actual (Cohorte)	56.76%	81.58%	56.76%	78.38%	55.00%	70.45%	61.36%	65.31%	65.96%	66.00%



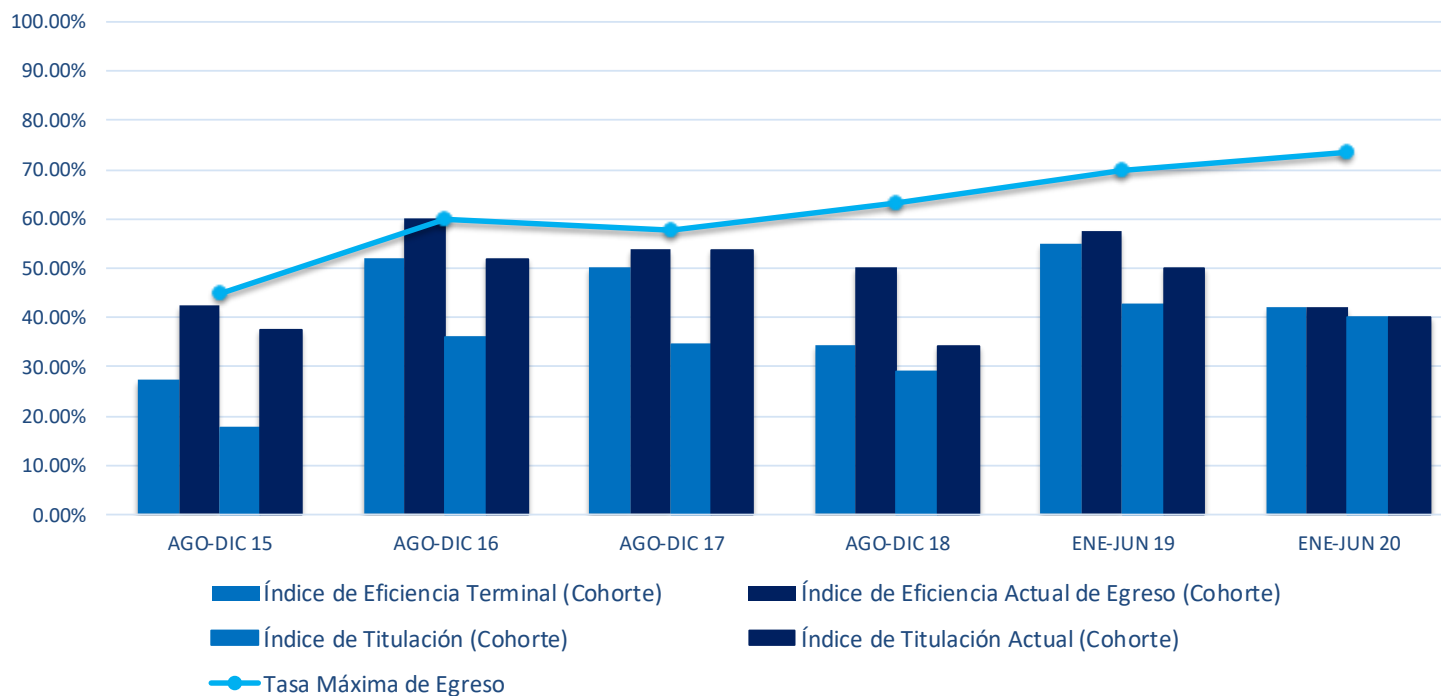
Seguimiento de Egreso y Titulación de Cohortes Egresadas

Centro de Ciencias Económicas y Administrativas Licenciatura en Contador Público

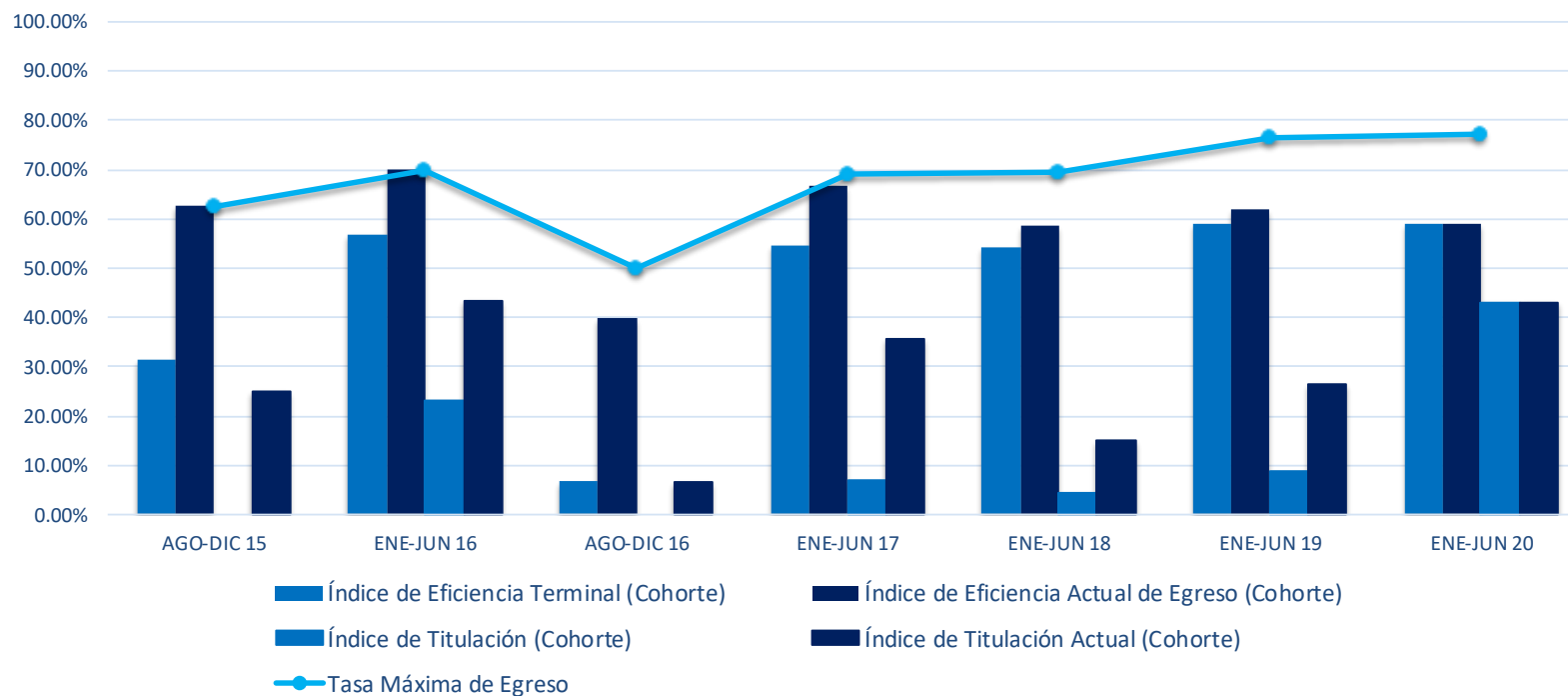
	ENE-JUN 12	AGO-DIC 12	ENE-JUN 13	AGO-DIC 13	ENE-JUN 14	AGO-DIC 14	ENE-JUN 15	AGO-DIC 15	ENE-JUN 16	AGO-DIC 16
	AGO-DIC 15	ENE-JUN 16	AGO-DIC 16	ENE-JUN 17	AGO-DIC 17	ENE-JUN 18	AGO-DIC 18	ENE-JUN 19	AGO-DIC 19	ENE-JUN 20
Índice de Eficiencia Terminal (Cohorte)	62.65%	76.25%	52.70%	79.01%	77.03%	68.75%	67.95%	77.00%	47.92%	82.35%
Índice de Eficiencia Actual de Egreso (Cohorte)	80.72%	85.00%	78.38%	90.12%	86.49%	81.25%	82.05%	86.00%	59.38%	82.35%
Tasa Máxima de Egreso	83.13%	88.75%	85.14%	90.12%	89.19%	90.00%	89.74%	93.00%	80.21%	90.20%
Índice de Titulación (Cohorte)	44.58%	65.00%	36.49%	70.37%	51.35%	58.75%	43.59%	61.00%	37.50%	79.41%
Índice de Titulación Actual (Cohorte)	68.67%	80.00%	64.86%	82.72%	66.22%	71.25%	58.97%	68.00%	37.50%	79.41%



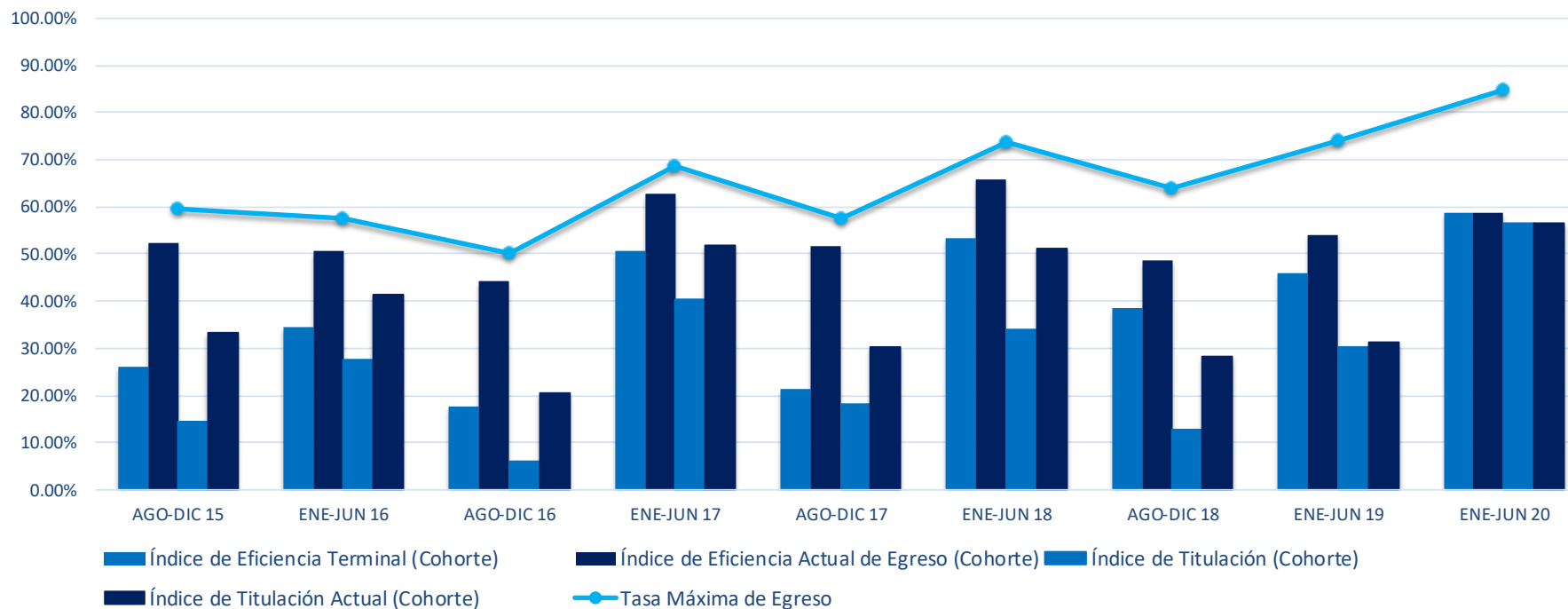
	AGO-DIC 11	AGO-DIC 12	AGO-DIC 13	AGO-DIC 14	AGO-DIC 15	AGO-DIC 16
	AGO-DIC 15	AGO-DIC 16	AGO-DIC 17	AGO-DIC 18	ENE-JUN 19	ENE-JUN 20
Índice de Eficiencia Terminal (Cohorte)	27.50%	52.00%	50.00%	34.21%	55.00%	42.22%
Índice de Eficiencia Actual de Egreso (Cohorte)	42.50%	60.00%	53.85%	50.00%	57.50%	42.22%
Tasa Máxima de Egreso	45.00%	60.00%	57.69%	63.16%	70.00%	73.33%
Índice de Titulación (Cohorte)	17.50%	36.00%	34.62%	28.95%	42.50%	40.00%
Índice de Titulación Actual (Cohorte)	37.50%	52.00%	53.85%	34.21%	50.00%	40.00%



	ENE-JUN 12	AGO-DIC 12	ENE-JUN 13	AGO-DIC 13	AGO-DIC 14	AGO-DIC 15	AGO-DIC 16
	AGO-DIC 15	ENE-JUN 16	AGO-DIC 16	ENE-JUN 17	ENE-JUN 18	ENE-JUN 19	ENE-JUN 20
Índice de Eficiencia Terminal (Cohorte)	31.25%	56.67%	6.67%	54.76%	54.35%	58.82%	59.09%
Índice de Eficiencia Actual de Egreso (Cohorte)	62.50%	70.00%	40.00%	66.67%	58.70%	61.76%	59.09%
Tasa Máxima de Egreso	62.50%	70.00%	50.00%	69.05%	69.57%	76.47%	77.27%
Índice de Titulación (Cohorte)	0.00%	23.33%	0.00%	7.14%	4.35%	8.82%	43.18%
Índice de Titulación Actual (Cohorte)	25.00%	43.33%	6.67%	35.71%	15.22%	26.47%	43.18%



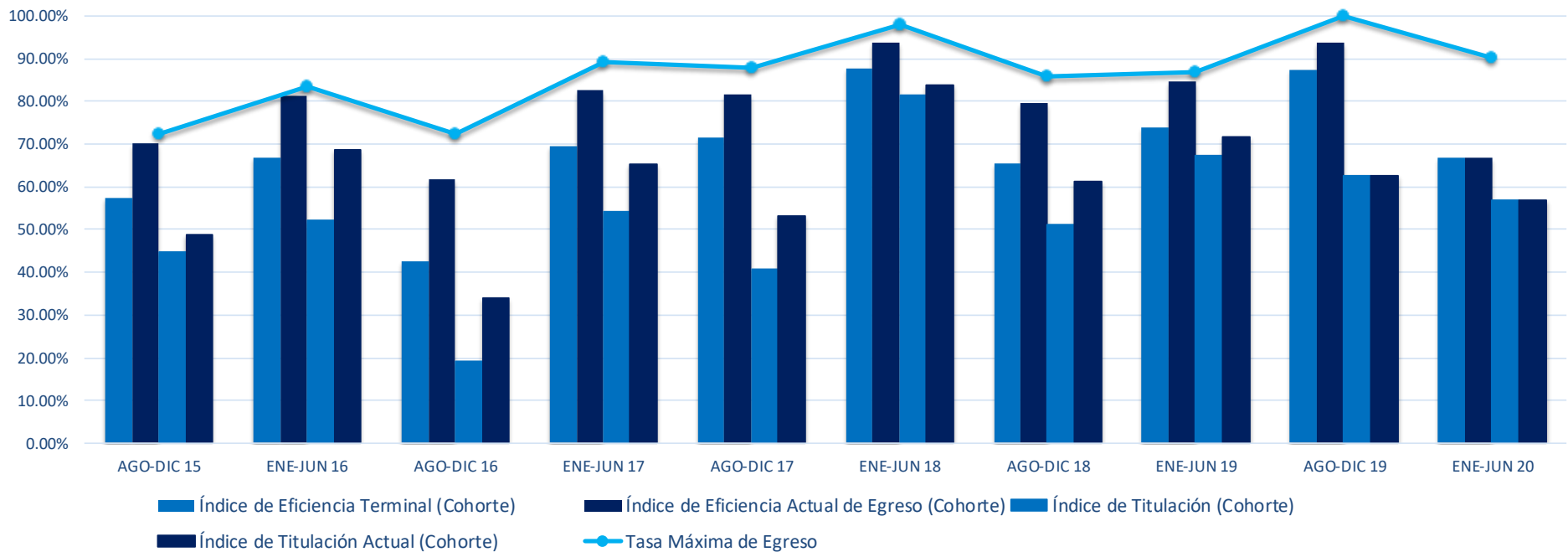
	ENE-JUN 12	AGO-DIC 12	ENE-JUN 13	AGO-DIC 13	ENE-JUN 14	AGO-DIC 14	ENE-JUN 15	AGO-DIC 15	AGO-DIC 16
	AGO-DIC 15	ENE-JUN 16	AGO-DIC 16	ENE-JUN 17	AGO-DIC 17	ENE-JUN 18	AGO-DIC 18	ENE-JUN 19	ENE-JUN 20
Índice de Eficiencia Terminal (Cohorte)	26.19%	34.48%	17.65%	50.56%	21.21%	53.41%	38.46%	45.83%	58.70%
Índice de Eficiencia Actual de Egreso (Cohorte)	52.38%	50.57%	44.12%	62.92%	51.52%	65.91%	48.72%	54.17%	58.70%
Tasa Máxima de Egreso	59.52%	57.47%	50.00%	68.54%	57.58%	73.86%	64.10%	73.96%	84.78%
Índice de Titulación (Cohorte)	14.29%	27.59%	5.88%	40.45%	18.18%	34.09%	12.82%	30.21%	56.52%
Índice de Titulación Actual (Cohorte)	33.33%	41.38%	20.59%	51.69%	30.30%	51.14%	28.21%	31.25%	56.52%



Seguimiento de Egreso y Titulación de Cohortes Egresadas

Centro de Ciencias Económicas y Administrativas Licenciatura en Relaciones Industriales

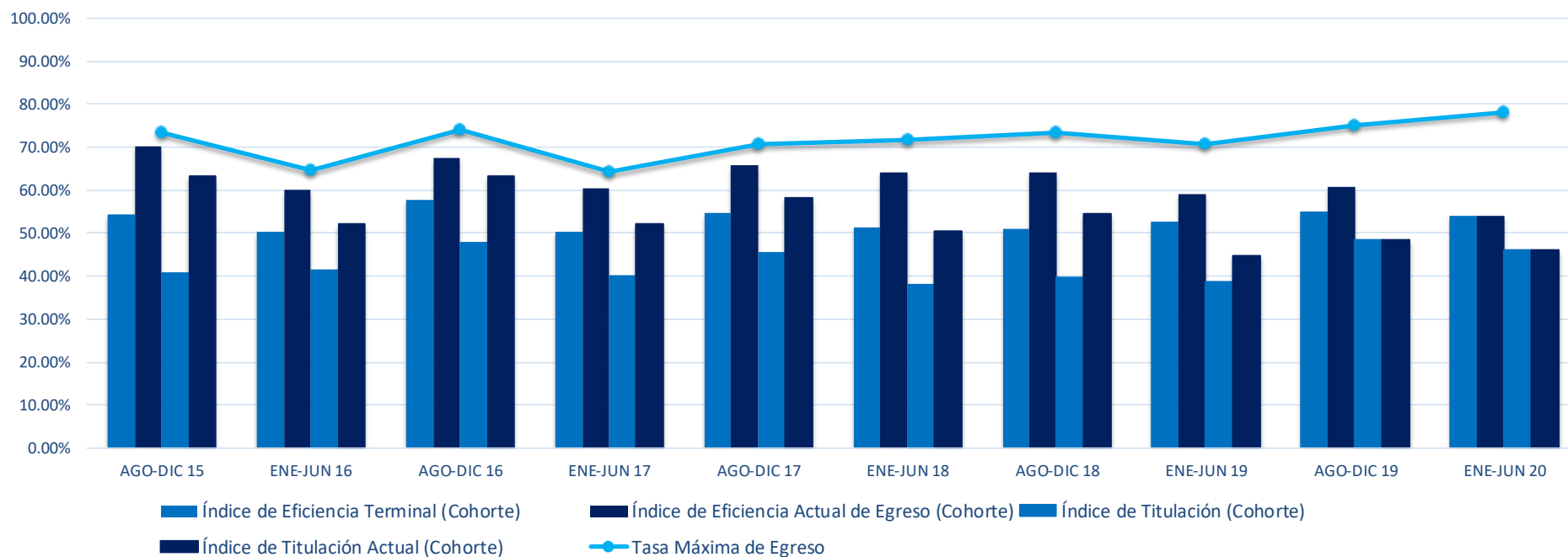
	ENE-JUN 12	AGO-DIC 12	ENE-JUN 13	AGO-DIC 13	ENE-JUN 14	AGO-DIC 14	ENE-JUN 15	AGO-DIC 15	ENE-JUN 16	AGO-DIC 16
	AGO-DIC 15	ENE-JUN 16	AGO-DIC 16	ENE-JUN 17	AGO-DIC 17	ENE-JUN 18	AGO-DIC 18	ENE-JUN 19	AGO-DIC 19	ENE-JUN 20
Índice de Eficiencia Terminal (Cohorte)	57.45%	66.67%	42.55%	69.57%	71.43%	87.76%	65.31%	73.91%	87.50%	66.67%
Índice de Eficiencia Actual de Egreso (Cohorte)	70.21%	81.25%	61.70%	82.61%	81.63%	93.88%	79.59%	84.78%	93.75%	66.67%
Tasa Máxima de Egreso	72.34%	83.33%	72.34%	89.13%	87.76%	97.96%	85.71%	86.96%	100.00%	90.20%
Índice de Titulación (Cohorte)	44.68%	52.08%	19.15%	54.35%	40.82%	81.63%	51.02%	67.39%	62.50%	56.86%
Índice de Titulación Actual (Cohorte)	48.94%	68.75%	34.04%	65.22%	53.06%	83.67%	61.22%	71.74%	62.50%	56.86%



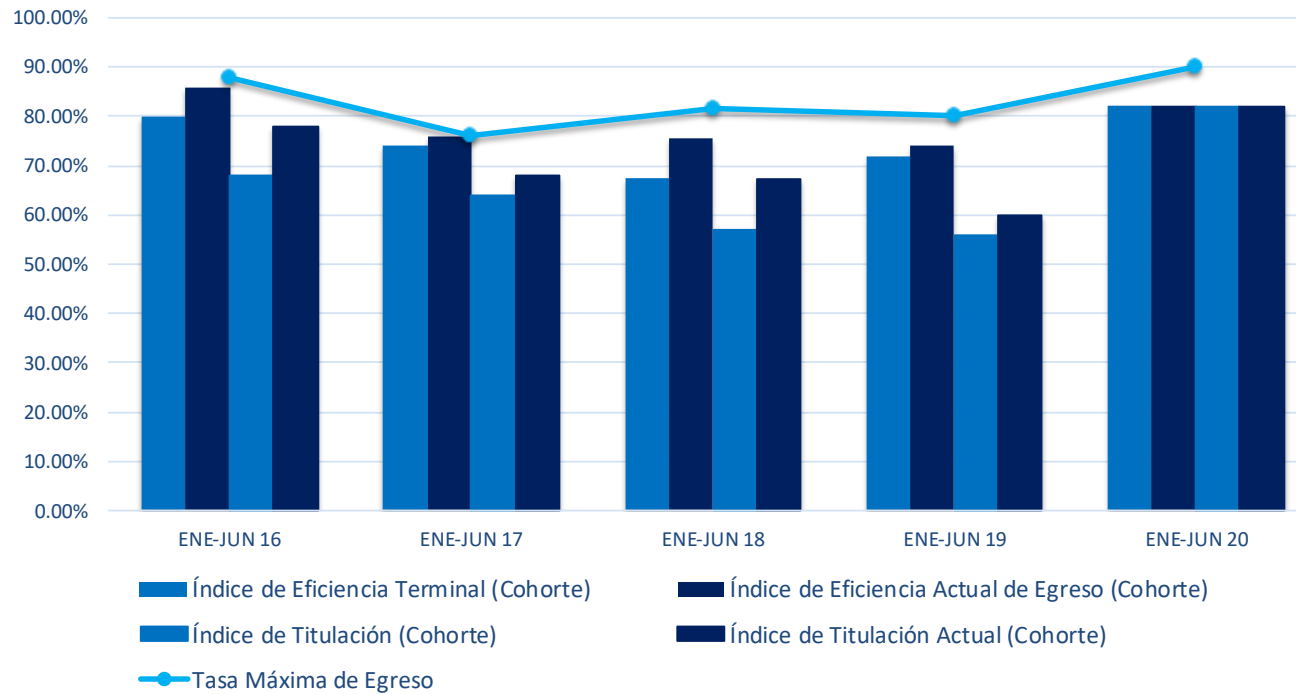
Seguimiento de Egreso y Titulación de Cohortes Egresadas

Centro de Ciencias Sociales y Humanidades

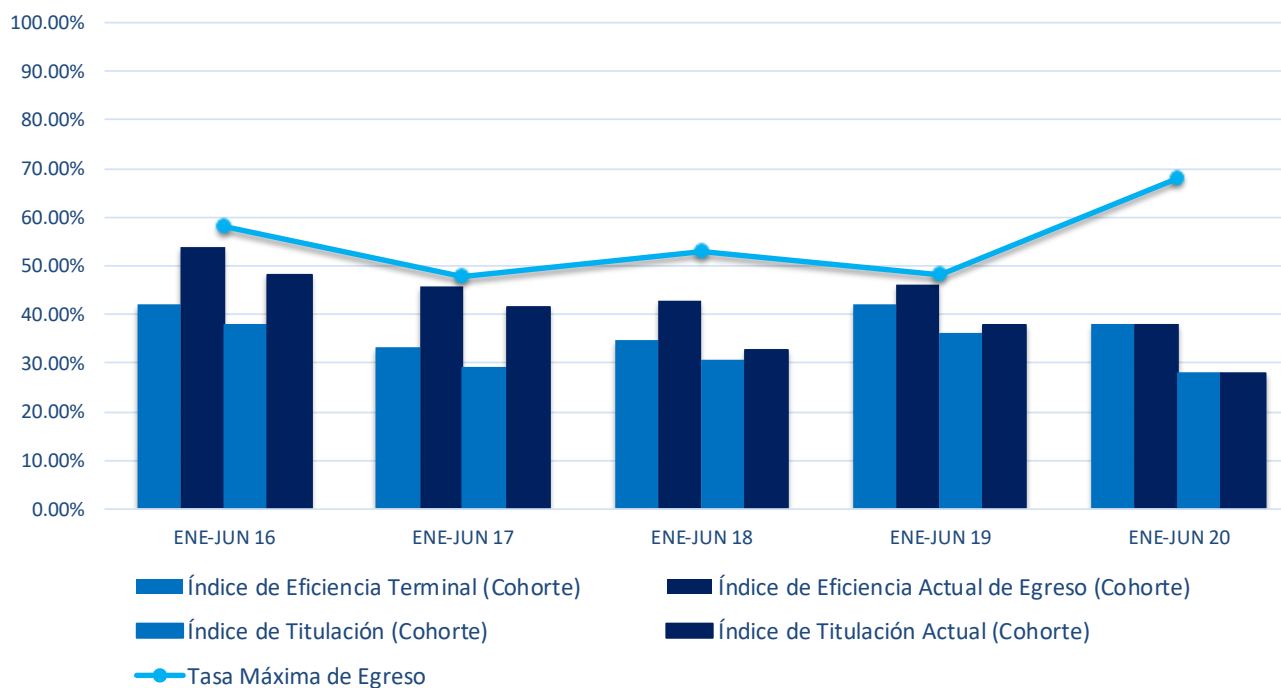
	AGO-DIC 15	ENE-JUN 16	AGO-DIC 16	ENE-JUN 17	AGO-DIC 17	ENE-JUN 18	AGO-DIC 18	ENE-JUN 19	AGO-DIC 19	ENE-JUN 20
Índice de Eficiencia Terminal (Cohorte)	54.27%	50.37%	57.71%	50.26%	54.55%	51.32%	51.00%	52.62%	55.12%	54.02%
Índice de Eficiencia Actual de Egreso (Cohorte)	70.09%	60.20%	67.59%	60.31%	65.91%	64.21%	64.26%	59.10%	60.63%	54.02%
Tasa Máxima de Egreso	73.50%	64.62%	73.91%	64.43%	70.83%	71.84%	73.49%	70.82%	75.20%	78.16%
Índice de Titulación (Cohorte)	40.60%	41.28%	47.83%	40.21%	45.45%	38.16%	39.76%	38.65%	48.43%	46.21%
Índice de Titulación Actual (Cohorte)	63.25%	52.09%	63.24%	52.06%	58.33%	50.53%	54.62%	44.89%	48.43%	46.21%



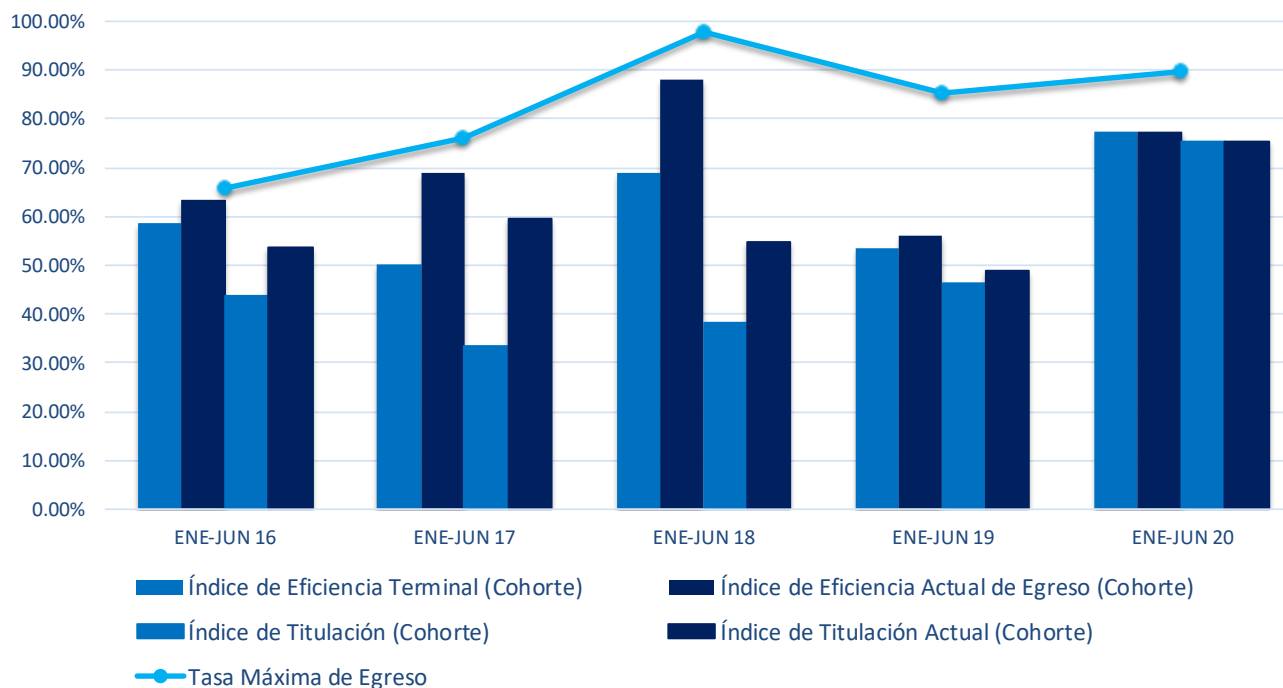
	AGO-DIC 12	AGO-DIC 13	AGO-DIC 14	AGO-DIC 15	AGO-DIC 16
	ENE-JUN 16	ENE-JUN 17	ENE-JUN 18	ENE-JUN 19	ENE-JUN 20
Índice de Eficiencia Terminal (Cohorte)	80.00%	74.00%	67.35%	72.00%	82.00%
Índice de Eficiencia Actual de Egreso (Cohorte)	86.00%	76.00%	75.51%	74.00%	82.00%
Tasa Máxima de Egreso	88.00%	76.00%	81.63%	80.00%	90.00%
Índice de Titulación (Cohorte)	68.00%	64.00%	57.14%	56.00%	82.00%
Índice de Titulación Actual (Cohorte)	78.00%	68.00%	67.35%	60.00%	82.00%



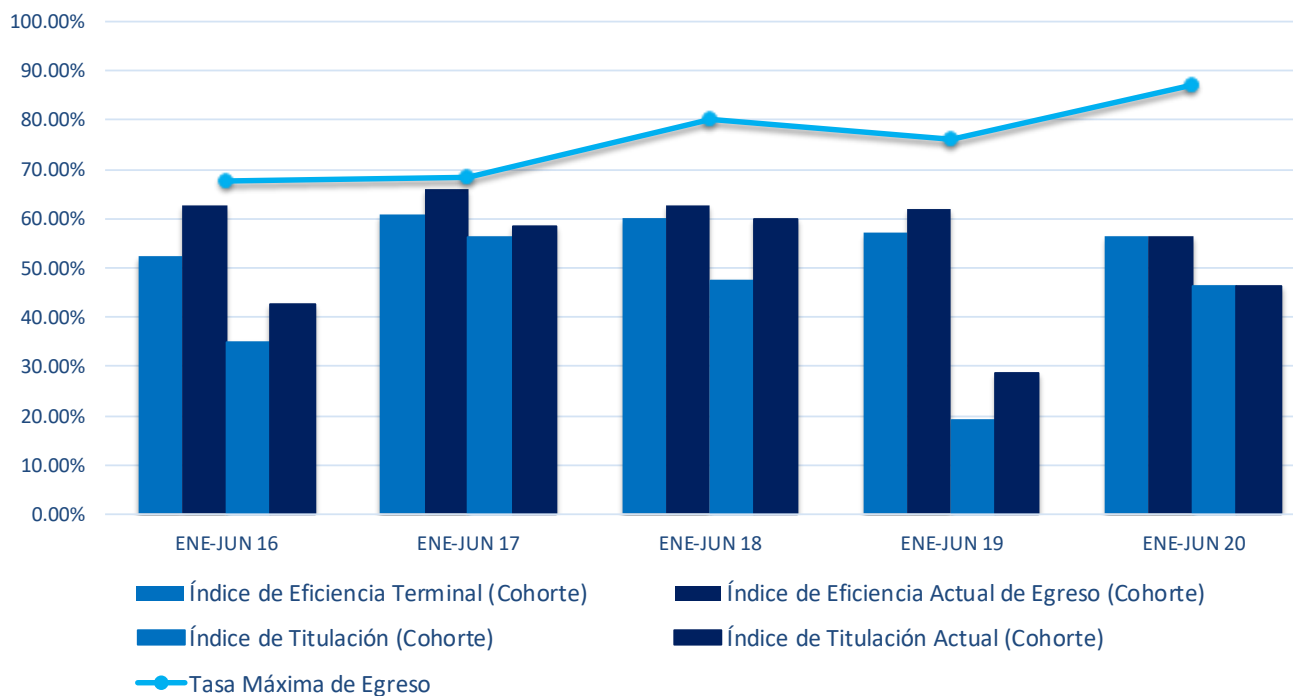
	AGO-DIC 11	AGO-DIC 12	AGO-DIC 13	AGO-DIC 14	AGO-DIC 15
	ENE-JUN 16	ENE-JUN 17	ENE-JUN 18	ENE-JUN 19	ENE-JUN 20
Índice de Eficiencia Terminal (Cohorte)	42.00%	33.33%	34.69%	42.00%	38.00%
Índice de Eficiencia Actual de Egreso (Cohorte)	54.00%	45.83%	42.86%	46.00%	38.00%
Tasa Máxima de Egreso	58.00%	47.92%	53.06%	48.00%	68.00%
Índice de Titulación (Cohorte)	38.00%	29.17%	30.61%	36.00%	28.00%
Índice de Titulación Actual (Cohorte)	48.00%	41.67%	32.65%	38.00%	28.00%



	AGO-DIC 12	AGO-DIC 13	AGO-DIC 14	AGO-DIC 15	AGO-DIC 16
	ENE-JUN 16	ENE-JUN 17	ENE-JUN 18	ENE-JUN 19	ENE-JUN 20
Índice de Eficiencia Terminal (Cohorte)	58.54%	50.00%	69.05%	53.66%	77.55%
Índice de Eficiencia Actual de Egreso (Cohorte)	63.41%	69.05%	88.10%	56.10%	77.55%
Tasa Máxima de Egreso	65.85%	76.19%	97.62%	85.37%	89.80%
Índice de Titulación (Cohorte)	43.90%	33.33%	38.10%	46.34%	75.51%
Índice de Titulación Actual (Cohorte)	53.66%	59.52%	54.76%	48.78%	75.51%



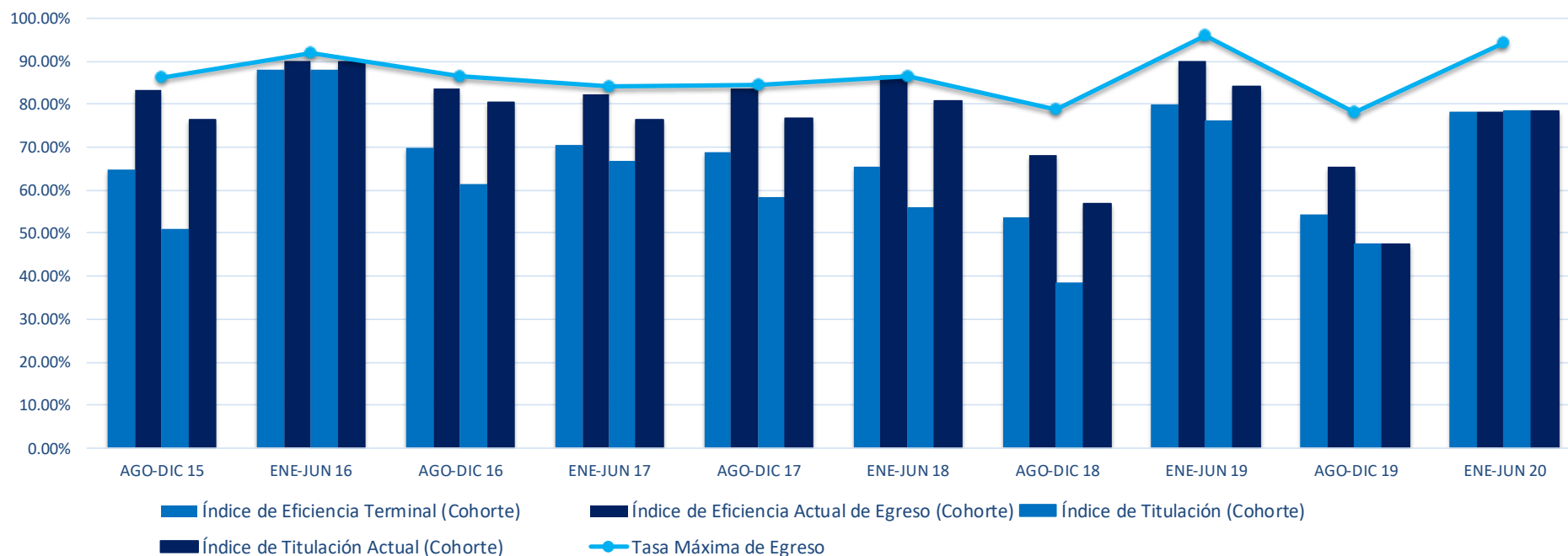
	AGO-DIC 11	AGO-DIC 12	AGO-DIC 13	AGO-DIC 14	AGO-DIC 15
	ENE-JUN 16	ENE-JUN 17	ENE-JUN 18	ENE-JUN 19	ENE-JUN 20
Índice de Eficiencia Terminal (Cohorte)	52.50%	60.98%	60.00%	57.14%	56.41%
Índice de Eficiencia Actual de Egreso (Cohorte)	62.50%	65.85%	62.50%	61.90%	56.41%
Tasa Máxima de Egreso	67.50%	68.29%	80.00%	76.19%	87.18%
Índice de Titulación (Cohorte)	35.00%	56.10%	47.50%	19.05%	46.15%
Índice de Titulación Actual (Cohorte)	42.50%	58.54%	60.00%	28.57%	46.15%



Seguimiento de Egreso y Titulación de Cohortes Egresadas

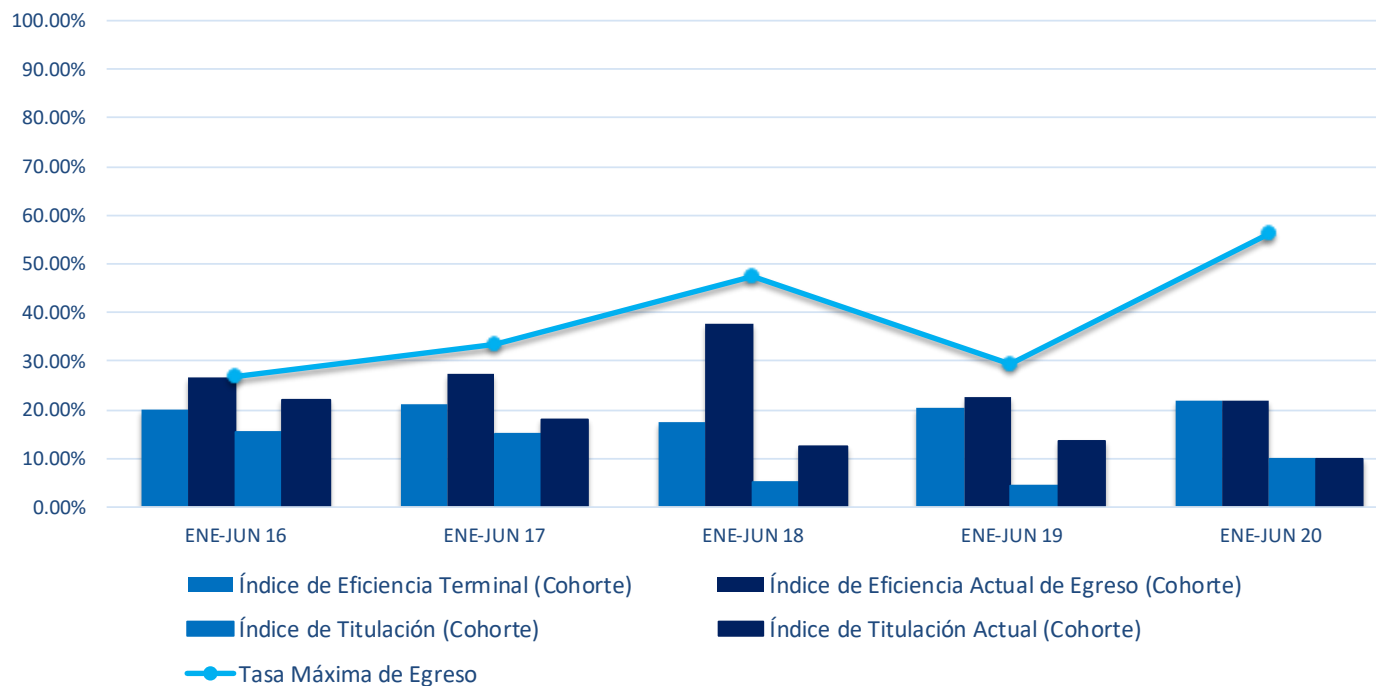
Centro de Ciencias Sociales y Humanidades Licenciatura en Derecho

	ENE-JUN 11	AGO-DIC 11	ENE-JUN 12	AGO-DIC 12	ENE-JUN 13	AGO-DIC 13	ENE-JUN 14	AGO-DIC 14	ENE-JUN 15	AGO-DIC 15
	AGO-DIC 15	ENE-JUN 16	AGO-DIC 16	ENE-JUN 17	AGO-DIC 17	ENE-JUN 18	AGO-DIC 18	ENE-JUN 19	AGO-DIC 19	ENE-JUN 20
Índice de Eficiencia Terminal (Cohorte)	64.71%	88.00%	69.90%	70.59%	68.93%	65.38%	53.85%	80.00%	54.46%	78.43%
Índice de Eficiencia Actual de Egreso (Cohorte)	83.33%	90.00%	83.50%	82.35%	83.50%	86.54%	68.27%	90.00%	65.35%	78.43%
Tasa Máxima de Egreso	86.27%	92.00%	86.41%	84.31%	84.47%	86.54%	78.85%	96.00%	78.22%	94.12%
Índice de Titulación (Cohorte)	50.98%	88.00%	61.17%	66.67%	58.25%	55.77%	38.46%	76.00%	47.52%	78.43%
Índice de Titulación Actual (Cohorte)	76.47%	90.00%	80.58%	76.47%	76.70%	80.77%	56.73%	84.00%	47.52%	78.43%

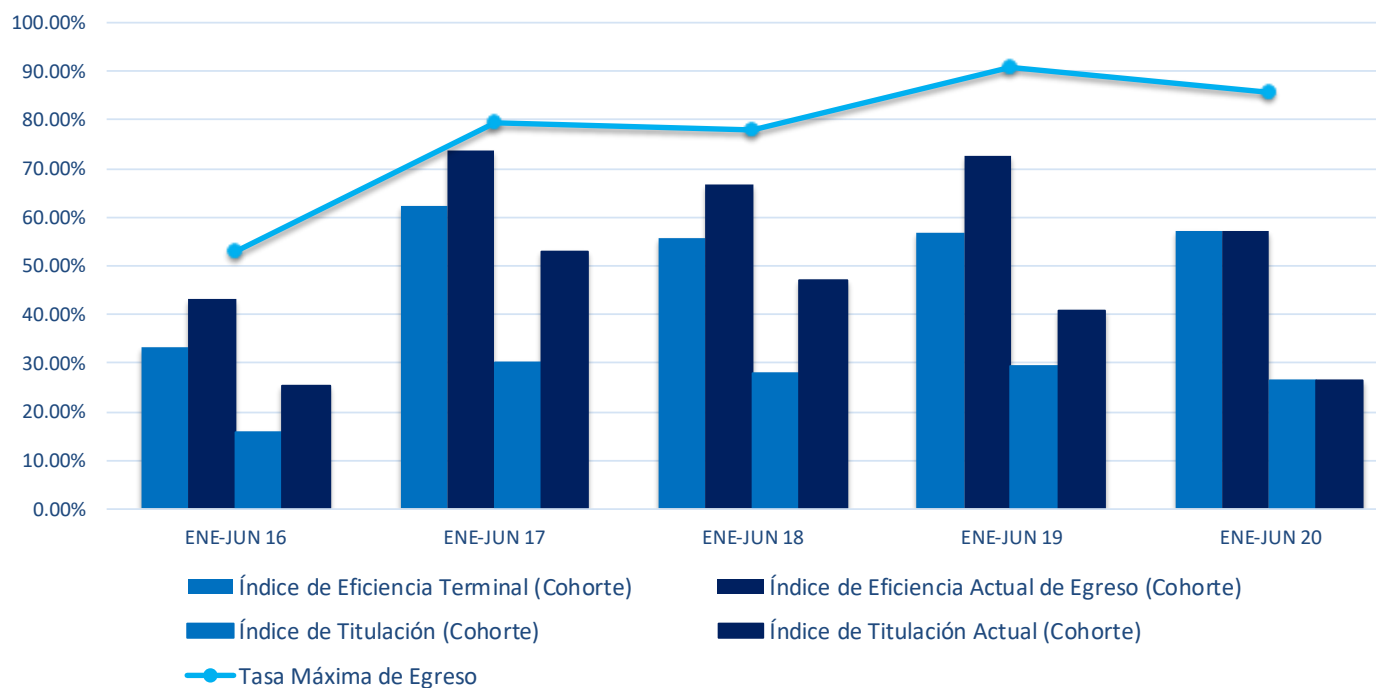


Centro de Ciencias Sociales y Humanidades
Licenciatura en Docencia de Francés y Español como Lenguas Extranjeras

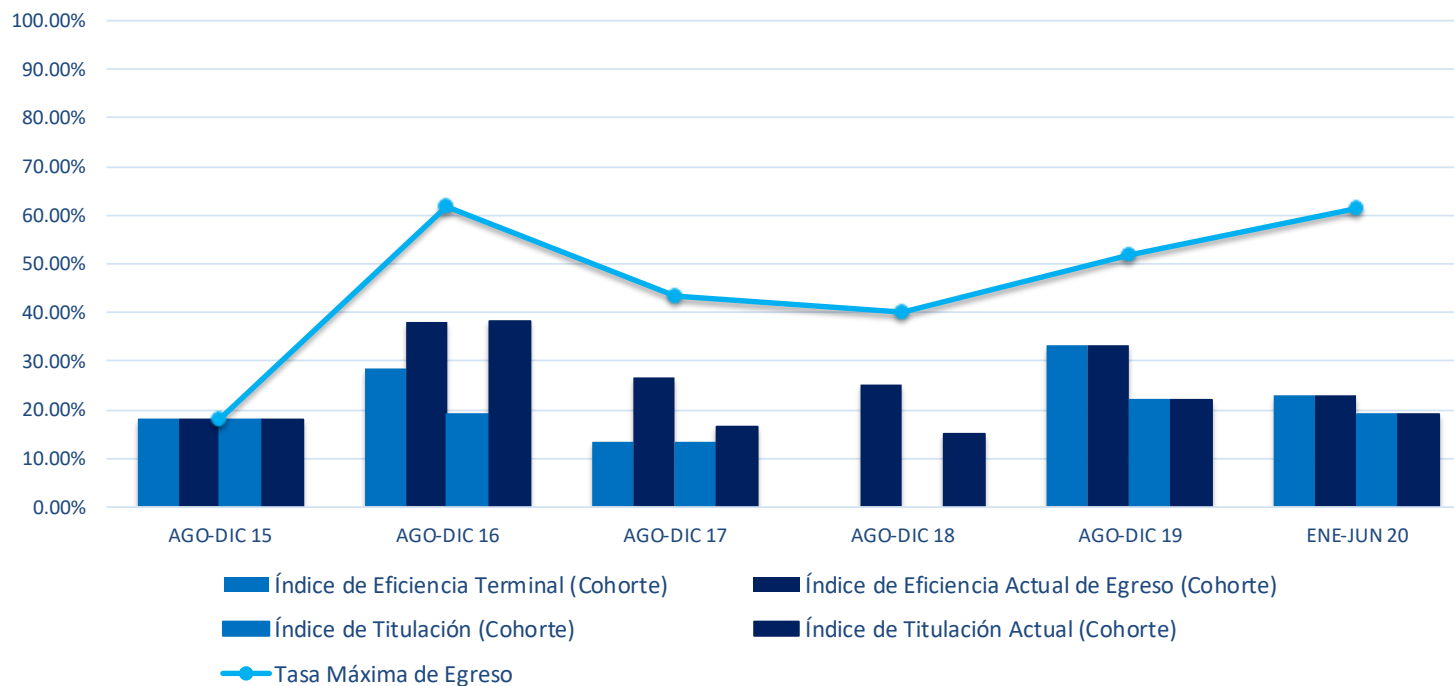
	AGO-DIC 11	AGO-DIC 12	AGO-DIC 13	AGO-DIC 14	AGO-DIC 15
	ENE-JUN 16	ENE-JUN 17	ENE-JUN 18	ENE-JUN 19	ENE-JUN 20
Índice de Eficiencia Terminal (Cohorte)	20.00%	21.21%	17.50%	20.45%	21.95%
Índice de Eficiencia Actual de Egreso (Cohorte)	26.67%	27.27%	37.50%	22.73%	21.95%
Tasa Máxima de Egreso	26.67%	33.33%	47.50%	29.55%	56.10%
Índice de Titulación (Cohorte)	15.56%	15.15%	5.00%	4.55%	9.76%
Índice de Titulación Actual (Cohorte)	22.22%	18.18%	12.50%	13.64%	9.76%



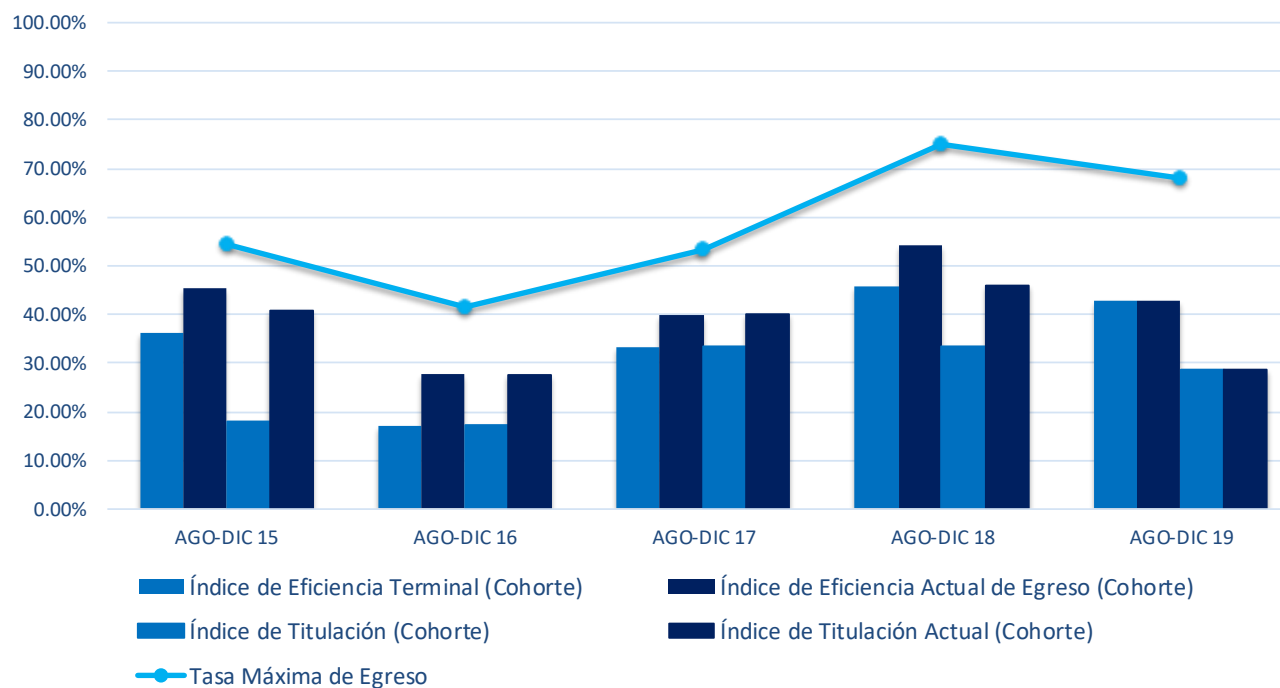
	AGO-DIC 12	AGO-DIC 13	AGO-DIC 14	AGO-DIC 15	AGO-DIC 16
	ENE-JUN 16	ENE-JUN 17	ENE-JUN 18	ENE-JUN 19	ENE-JUN 20
Índice de Eficiencia Terminal (Cohorte)	33.33%	62.26%	55.56%	56.82%	57.14%
Índice de Eficiencia Actual de Egreso (Cohorte)	43.14%	73.58%	66.67%	72.73%	57.14%
Tasa Máxima de Egreso	52.94%	79.25%	77.78%	90.91%	85.71%
Índice de Titulación (Cohorte)	15.69%	30.19%	27.78%	29.55%	26.53%
Índice de Titulación Actual (Cohorte)	25.49%	52.83%	47.22%	40.91%	26.53%



	AGO-DIC 11	AGO-DIC 12	AGO-DIC 13	AGO-DIC 14	AGO-DIC 15	AGO-DIC 16
	AGO-DIC 15	AGO-DIC 16	AGO-DIC 17	AGO-DIC 18	AGO-DIC 19	ENE-JUN 20
Índice de Eficiencia Terminal (Cohorte)	18.18%	28.57%	13.33%	0.00%	33.33%	23.08%
Índice de Eficiencia Actual de Egreso (Cohorte)	18.18%	38.10%	26.67%	25.00%	33.33%	23.08%
Tasa Máxima de Egreso	18.18%	61.90%	43.33%	40.00%	51.85%	61.54%
Índice de Titulación (Cohorte)	18.18%	19.05%	13.33%	0.00%	22.22%	19.23%
Índice de Titulación Actual (Cohorte)	18.18%	38.10%	16.67%	15.00%	22.22%	19.23%



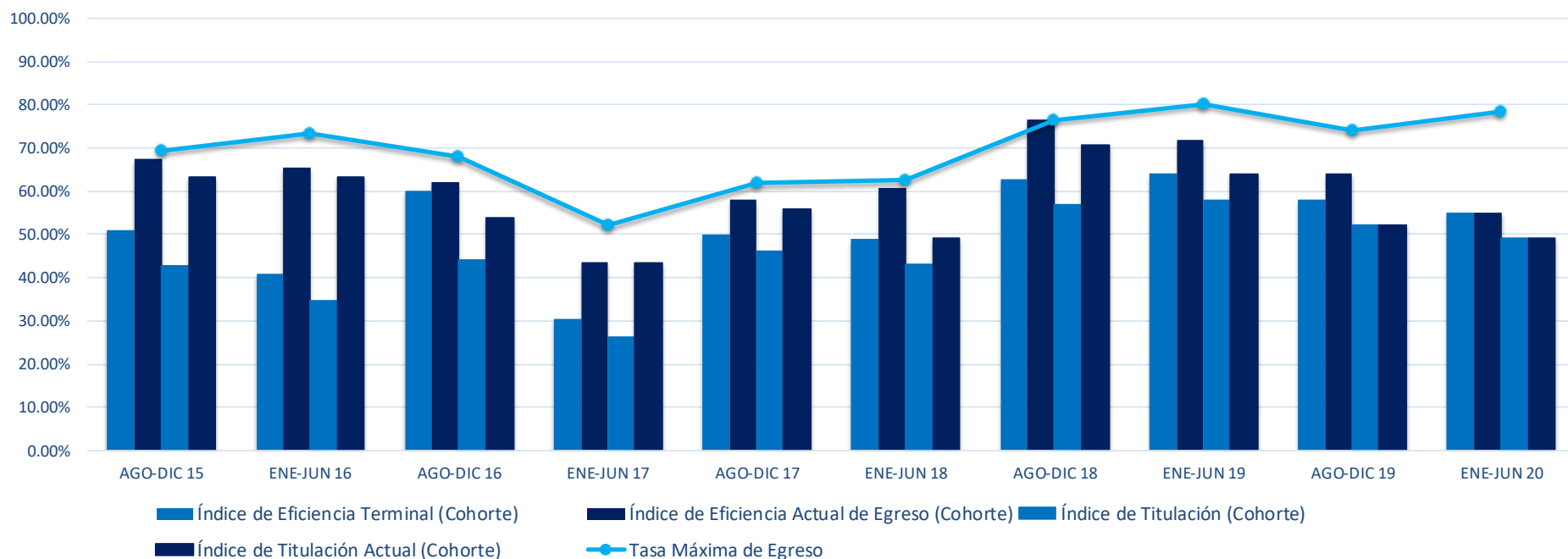
	AGO-DIC 11	AGO-DIC 12	AGO-DIC 13	AGO-DIC 14	AGO-DIC 15
	AGO-DIC 15	AGO-DIC 16	AGO-DIC 17	AGO-DIC 18	AGO-DIC 19
Índice de Eficiencia Terminal (Cohorte)	36.36%	17.24%	33.33%	45.83%	42.86%
Índice de Eficiencia Actual de Egreso (Cohorte)	45.45%	27.59%	40.00%	54.17%	42.86%
Tasa Máxima de Egreso	54.55%	41.38%	53.33%	75.00%	67.86%
Índice de Titulación (Cohorte)	18.18%	17.24%	33.33%	33.33%	28.57%
Índice de Titulación Actual (Cohorte)	40.91%	27.59%	40.00%	45.83%	28.57%



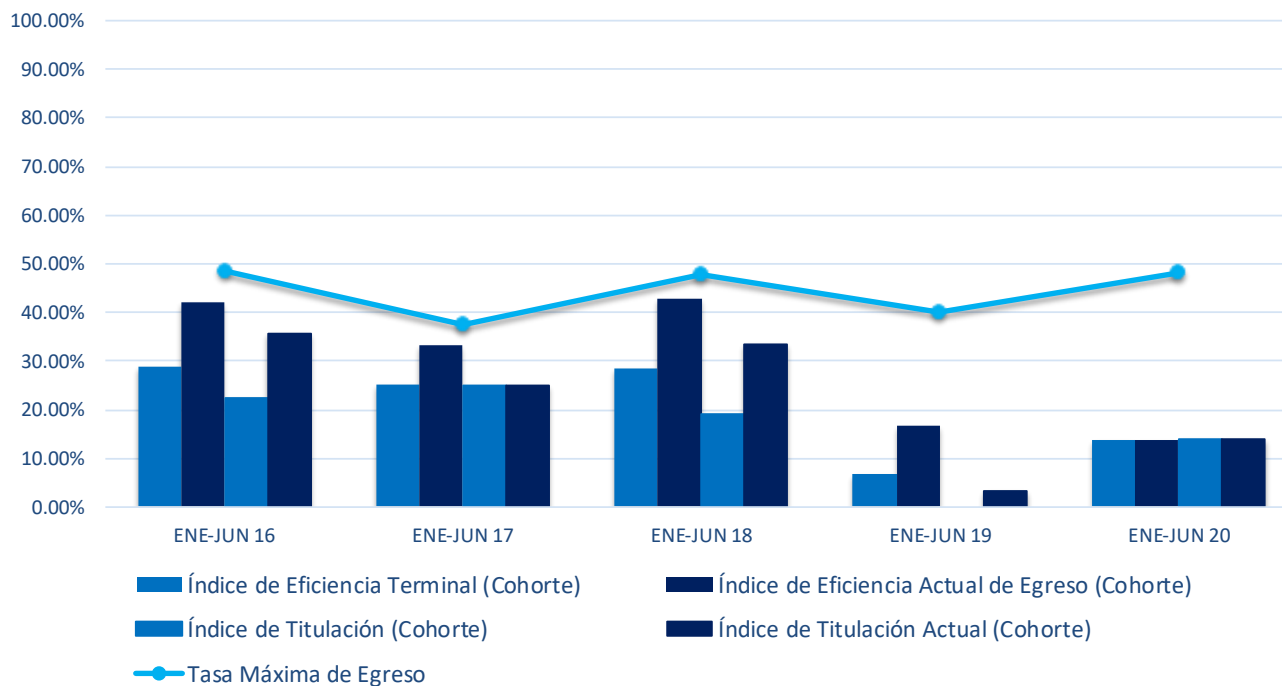
Seguimiento de Egreso y Titulación de Cohortes Egresadas

Centro de Ciencias Sociales y Humanidades Licenciatura en Psicología

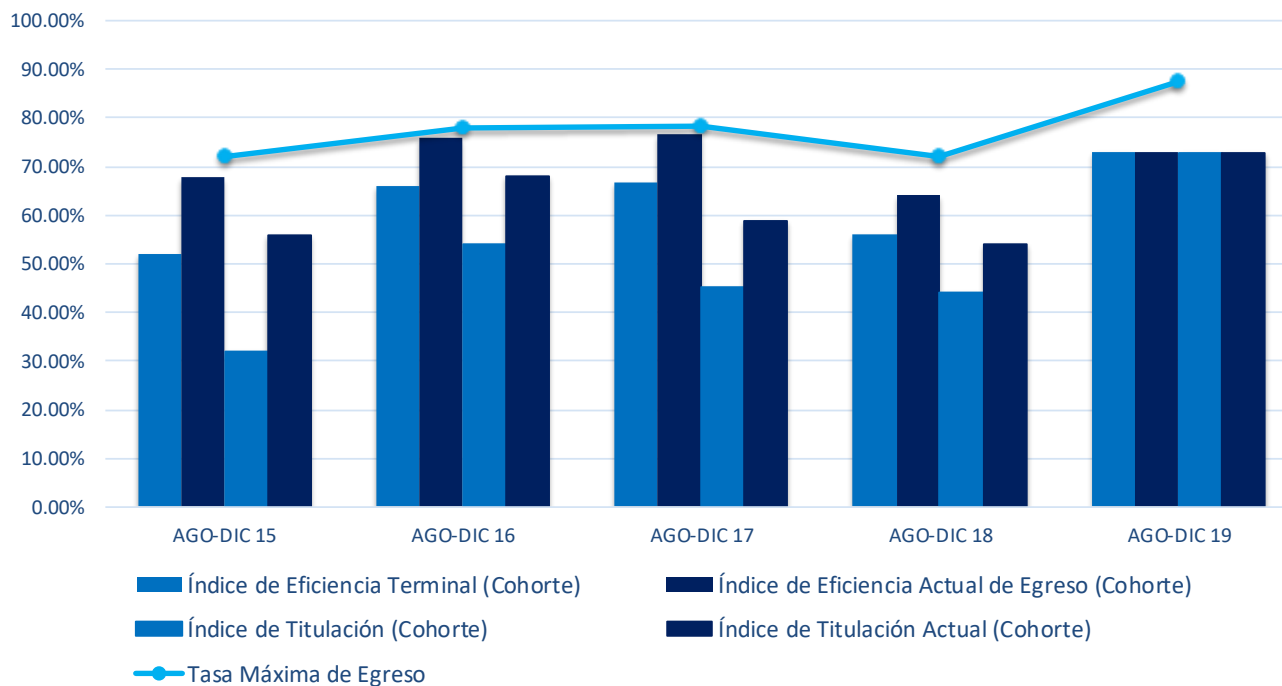
	AGO-DIC 11	ENE-JUN 12	AGO-DIC 12	ENE-JUN 13	AGO-DIC 13	ENE-JUN 14	AGO-DIC 14	ENE-JUN 15	AGO-DIC 15	ENE-JUN 16
	AGO-DIC 15	ENE-JUN 16	AGO-DIC 16	ENE-JUN 17	AGO-DIC 17	ENE-JUN 18	AGO-DIC 18	ENE-JUN 19	AGO-DIC 19	ENE-JUN 20
Índice de Eficiencia Terminal (Cohorte)	51.02%	40.82%	60.00%	30.43%	50.00%	49.02%	62.75%	64.00%	58.00%	54.90%
Índice de Eficiencia Actual de Egreso (Cohorte)	67.35%	65.31%	62.00%	43.48%	58.00%	60.78%	76.47%	72.00%	64.00%	54.90%
Tasa Máxima de Egreso	69.39%	73.47%	68.00%	52.17%	62.00%	62.75%	76.47%	80.00%	74.00%	78.43%
Índice de Titulación (Cohorte)	42.86%	34.69%	44.00%	26.09%	46.00%	43.14%	56.86%	58.00%	52.00%	49.02%
Índice de Titulación Actual (Cohorte)	63.27%	63.27%	54.00%	43.48%	56.00%	49.02%	70.59%	64.00%	52.00%	49.02%



	AGO-DIC 12 ENE-JUN 16	AGO-DIC 13 ENE-JUN 17	AGO-DIC 14 ENE-JUN 18	AGO-DIC 15 ENE-JUN 19	AGO-DIC 16 ENE-JUN 20
Índice de Eficiencia Terminal (Cohorte)	29.03%	25.00%	28.57%	6.67%	13.79%
Índice de Eficiencia Actual de Egreso (Cohorte)	41.94%	33.33%	42.86%	16.67%	13.79%
Tasa Máxima de Egreso	48.39%	37.50%	47.62%	40.00%	48.28%
Índice de Titulación (Cohorte)	22.58%	25.00%	19.05%	0.00%	13.79%
Índice de Titulación Actual (Cohorte)	35.48%	25.00%	33.33%	3.33%	13.79%



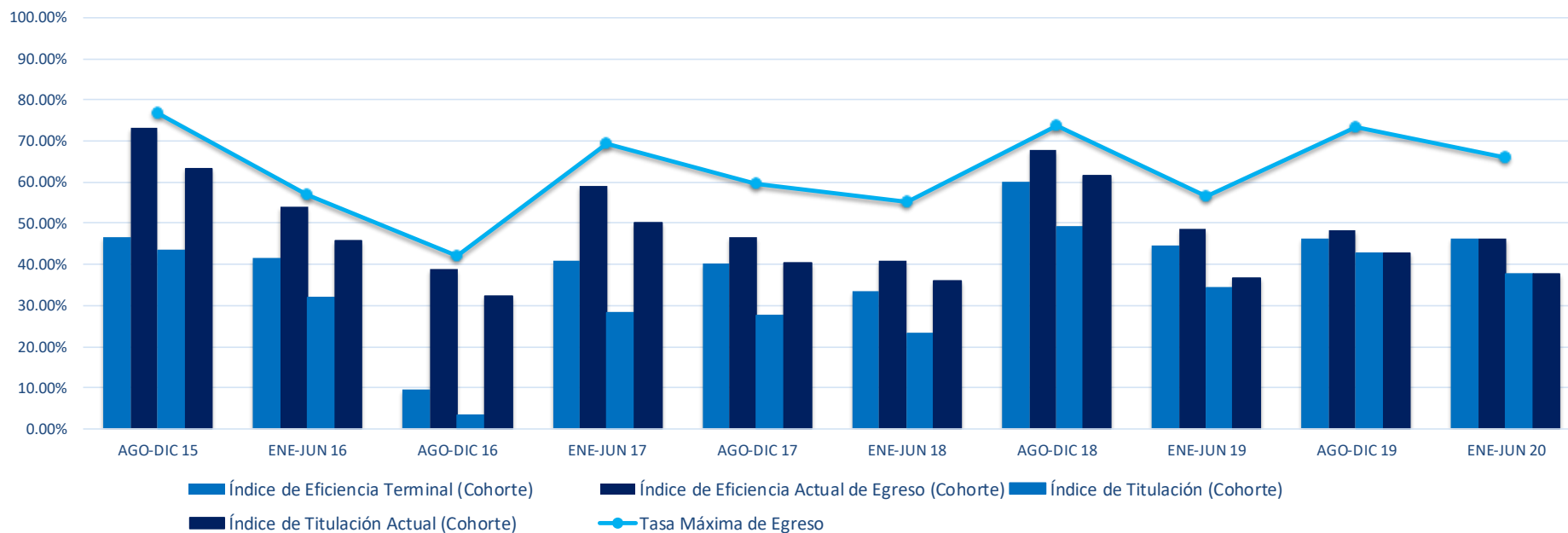
	AGO-DIC 11	AGO-DIC 12	AGO-DIC 13	AGO-DIC 14	AGO-DIC 15
	AGO-DIC 15	AGO-DIC 16	AGO-DIC 17	AGO-DIC 18	AGO-DIC 19
Índice de Eficiencia Terminal (Cohorte)	52.00%	66.00%	66.67%	56.00%	72.92%
Índice de Eficiencia Actual de Egreso (Cohorte)	68.00%	76.00%	76.47%	64.00%	72.92%
Tasa Máxima de Egreso	72.00%	78.00%	78.43%	72.00%	87.50%
Índice de Titulación (Cohorte)	32.00%	54.00%	45.10%	44.00%	72.92%
Índice de Titulación Actual (Cohorte)	56.00%	68.00%	58.82%	54.00%	72.92%



Seguimiento de Egreso y Titulación de Cohortes Egresadas

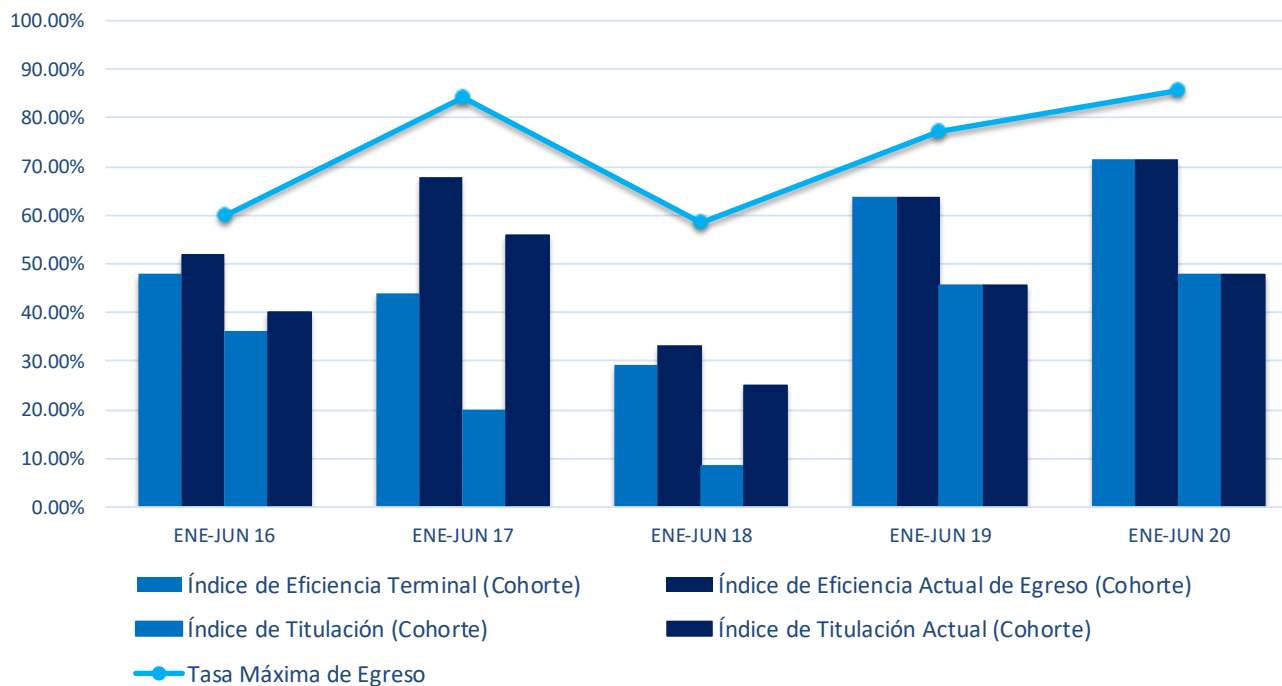
Centro de las Artes y la Cultura

	AGO-DIC 15	ENE-JUN 16	AGO-DIC 16	ENE-JUN 17	AGO-DIC 17	ENE-JUN 18	AGO-DIC 18	ENE-JUN 19	AGO-DIC 19	ENE-JUN 20
Índice de Eficiencia Terminal (Cohorte)	46.67%	41.67%	9.68%	41.03%	40.32%	33.33%	60.00%	44.74%	46.43%	46.34%
Índice de Eficiencia Actual de Egreso (Cohorte)	73.33%	54.17%	38.71%	58.97%	46.77%	41.03%	67.69%	48.68%	48.21%	46.34%
Tasa Máxima de Egreso	76.67%	56.94%	41.94%	69.23%	59.68%	55.13%	73.85%	56.58%	73.21%	65.85%
Índice de Titulación (Cohorte)	43.33%	31.94%	3.23%	28.21%	27.42%	23.08%	49.23%	34.21%	42.86%	37.80%
Índice de Titulación Actual (Cohorte)	63.33%	45.83%	32.26%	50.00%	40.32%	35.90%	61.54%	36.84%	42.86%	37.80%



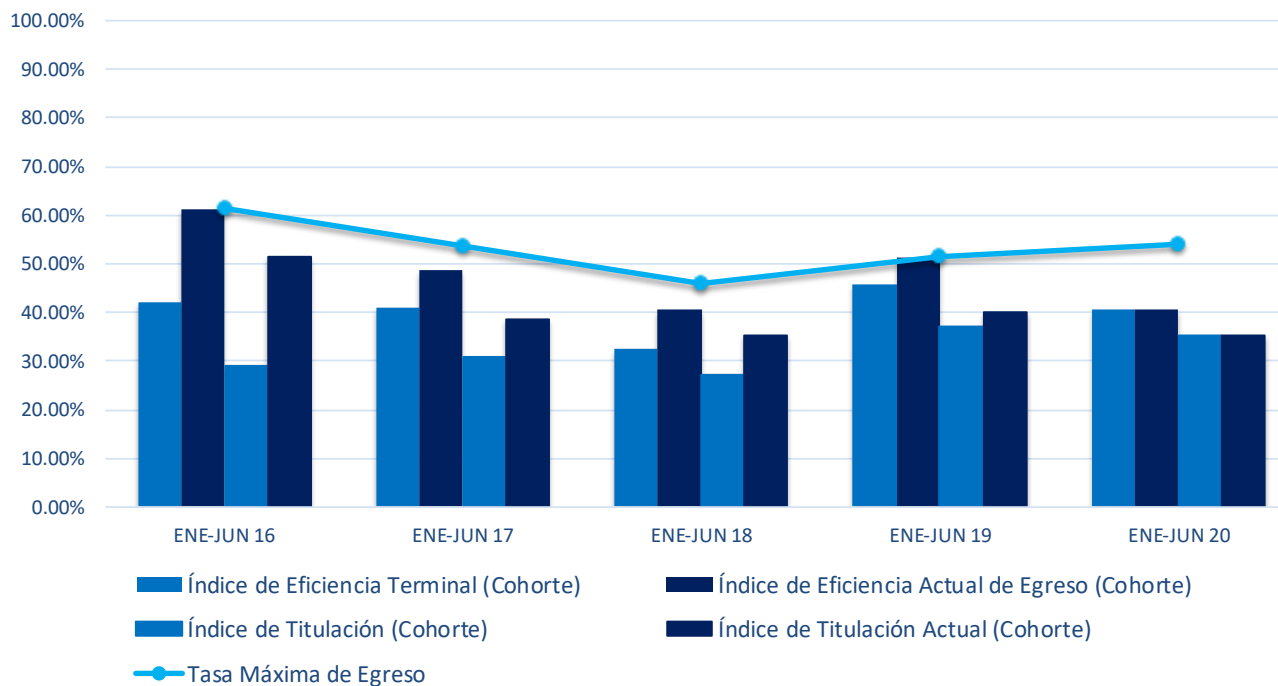
Centro de las Artes y la Cultura
Licenciatura en Artes Escénicas

	AGO-DIC 12 ENE-JUN 16	AGO-DIC 13 ENE-JUN 17	AGO-DIC 14 ENE-JUN 18	AGO-DIC 15 ENE-JUN 19	AGO-DIC 16 ENE-JUN 20
Índice de Eficiencia Terminal (Cohorte)	48.00%	44.00%	29.17%	63.64%	71.43%
Índice de Eficiencia Actual de Egreso (Cohorte)	52.00%	68.00%	33.33%	63.64%	71.43%
Tasa Máxima de Egreso	60.00%	84.00%	58.33%	77.27%	85.71%
Índice de Titulación (Cohorte)	36.00%	20.00%	8.33%	45.45%	47.62%
Índice de Titulación Actual (Cohorte)	40.00%	56.00%	25.00%	45.45%	47.62%

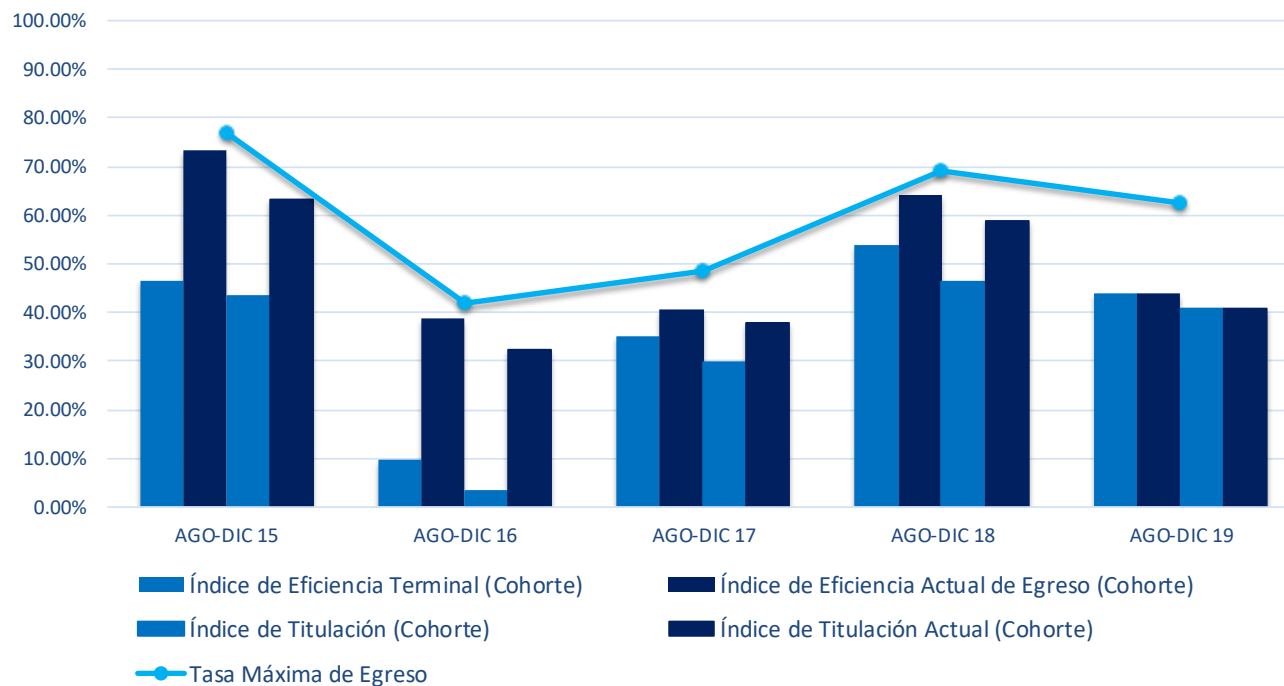


Centro de las Artes y la Cultura
Licenciatura en Ciencias del Arte y Gestión Cultural

	AGO-DIC 11	AGO-DIC 12	AGO-DIC 13	AGO-DIC 14	AGO-DIC 15
	ENE-JUN 16	ENE-JUN 17	ENE-JUN 18	ENE-JUN 19	ENE-JUN 20
Índice de Eficiencia Terminal (Cohorte)	41.94%	41.03%	32.43%	45.71%	40.54%
Índice de Eficiencia Actual de Egreso (Cohorte)	61.29%	48.72%	40.54%	51.43%	40.54%
Tasa Máxima de Egreso	61.29%	53.85%	45.95%	51.43%	54.05%
Índice de Titulación (Cohorte)	29.03%	30.77%	27.03%	37.14%	35.14%
Índice de Titulación Actual (Cohorte)	51.61%	38.46%	35.14%	40.00%	35.14%

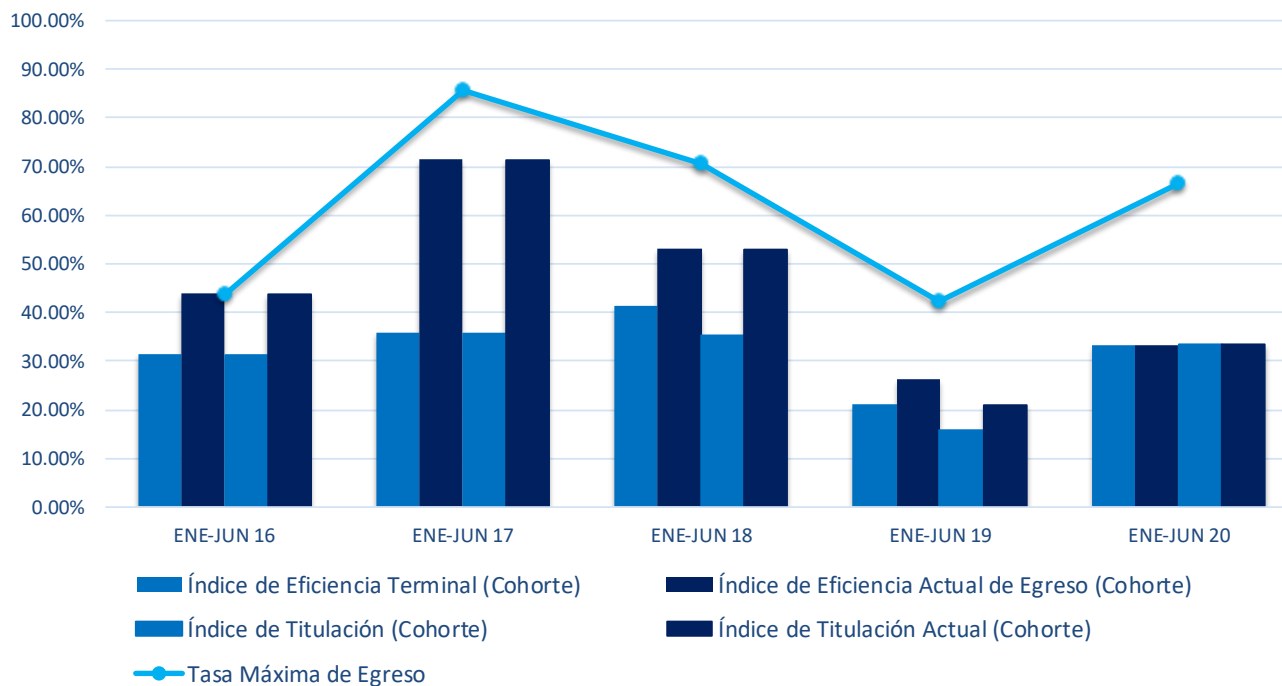


	AGO-DIC 11	AGO-DIC 12	AGO-DIC 13	AGO-DIC 14	AGO-DIC 15
	AGO-DIC 15	AGO-DIC 16	AGO-DIC 17	AGO-DIC 18	AGO-DIC 19
Índice de Eficiencia Terminal (Cohorte)	46.67%	9.68%	35.14%	53.85%	43.75%
Índice de Eficiencia Actual de Egreso (Cohorte)	73.33%	38.71%	40.54%	64.10%	43.75%
Tasa Máxima de Egreso	76.67%	41.94%	48.65%	69.23%	62.50%
Índice de Titulación (Cohorte)	43.33%	3.23%	29.73%	46.15%	40.63%
Índice de Titulación Actual (Cohorte)	63.33%	32.26%	37.84%	58.97%	40.63%



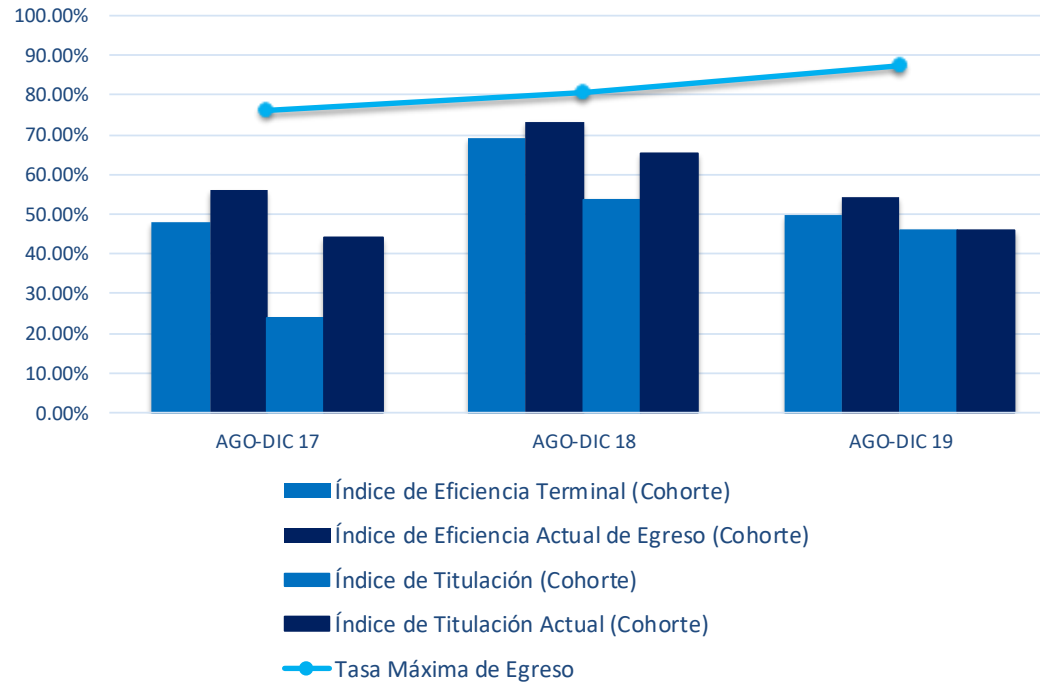
Centro de las Artes y la Cultura
Licenciatura en Música

	AGO-DIC 11 ENE-JUN 16	AGO-DIC 12 ENE-JUN 17	AGO-DIC 13 ENE-JUN 18	AGO-DIC 14 ENE-JUN 19	AGO-DIC 15 ENE-JUN 20
Índice de Eficiencia Terminal (Cohorte)	31.25%	35.71%	41.18%	21.05%	33.33%
Índice de Eficiencia Actual de Egreso (Cohorte)	43.75%	71.43%	52.94%	26.32%	33.33%
Tasa Máxima de Egreso	43.75%	85.71%	70.59%	42.11%	66.67%
Índice de Titulación (Cohorte)	31.25%	35.71%	35.29%	15.79%	33.33%
Índice de Titulación Actual (Cohorte)	43.75%	71.43%	52.94%	21.05%	33.33%

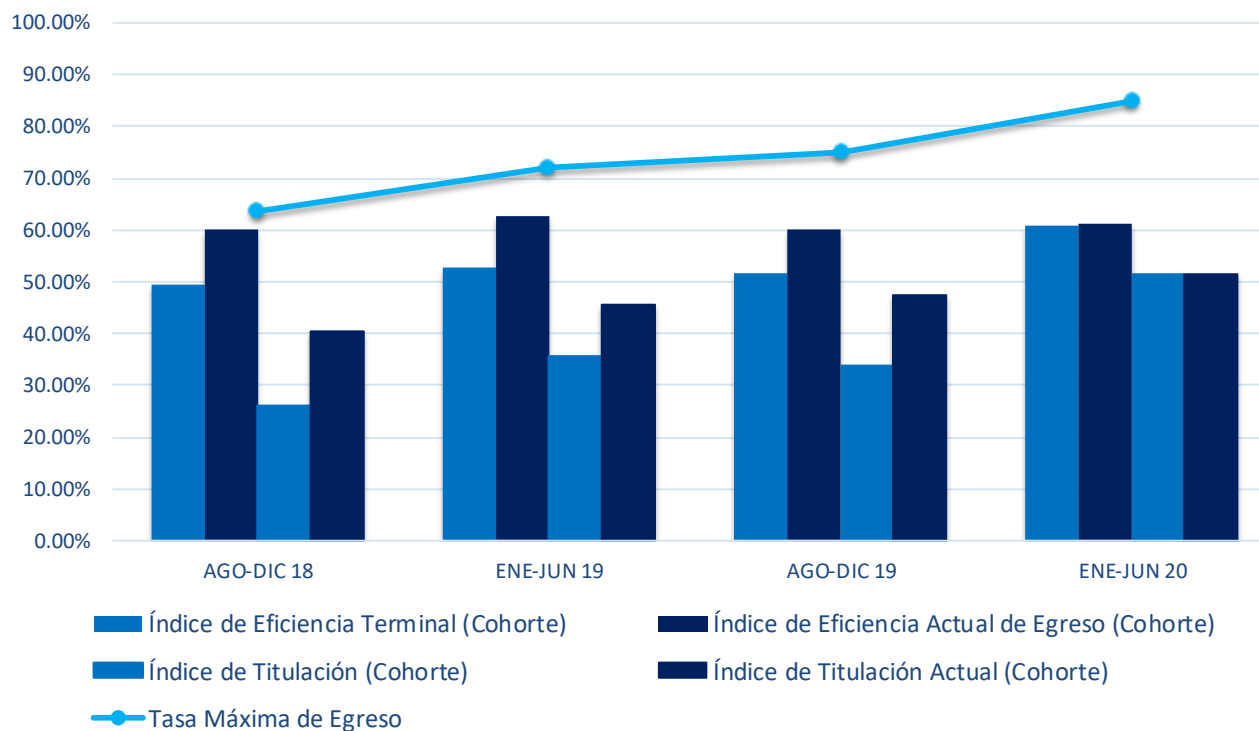


Centro de las Artes y la Cultura
 Licenciatura en Artes Cinematográficas y Audiovisuales

	AGO-DIC 13	AGO-DIC 14	AGO-DIC 15
	AGO-DIC 17	AGO-DIC 18	AGO-DIC 19
Índice de Eficiencia Terminal (Cohorte)	48.00%	69.23%	50.00%
Índice de Eficiencia Actual de Egreso (Cohorte)	56.00%	73.08%	54.17%
Tasa Máxima de Egreso	76.00%	80.77%	87.50%
Índice de Titulación (Cohorte)	24.00%	53.85%	45.83%
Índice de Titulación Actual (Cohorte)	44.00%	65.38%	45.83%

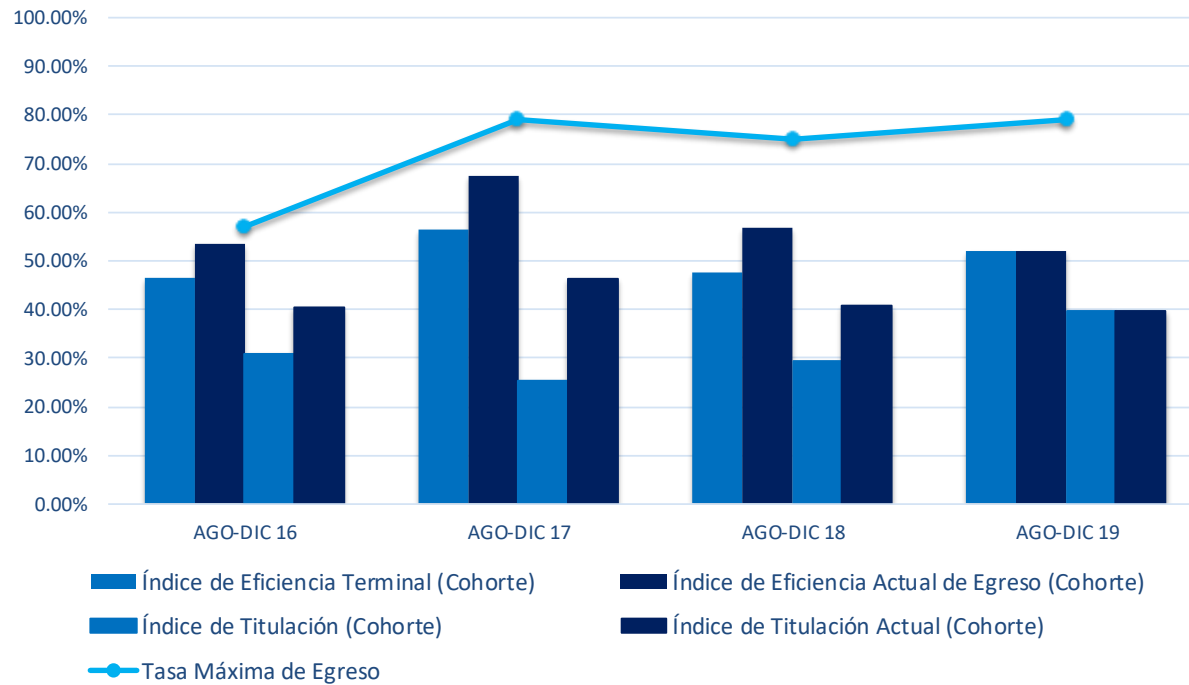


	AGO-DIC 18	ENE-JUN 19	AGO-DIC 19	ENE-JUN 20
Índice de Eficiencia Terminal (Cohorte)	49.40%	52.83%	51.57%	60.91%
Índice de Eficiencia Actual de Egreso (Cohorte)	60.12%	62.64%	60.09%	61.32%
Tasa Máxima de Egreso	63.69%	72.08%	74.89%	84.77%
Índice de Titulación (Cohorte)	26.19%	35.47%	33.63%	51.44%
Índice de Titulación Actual (Cohorte)	40.48%	45.66%	47.53%	51.44%



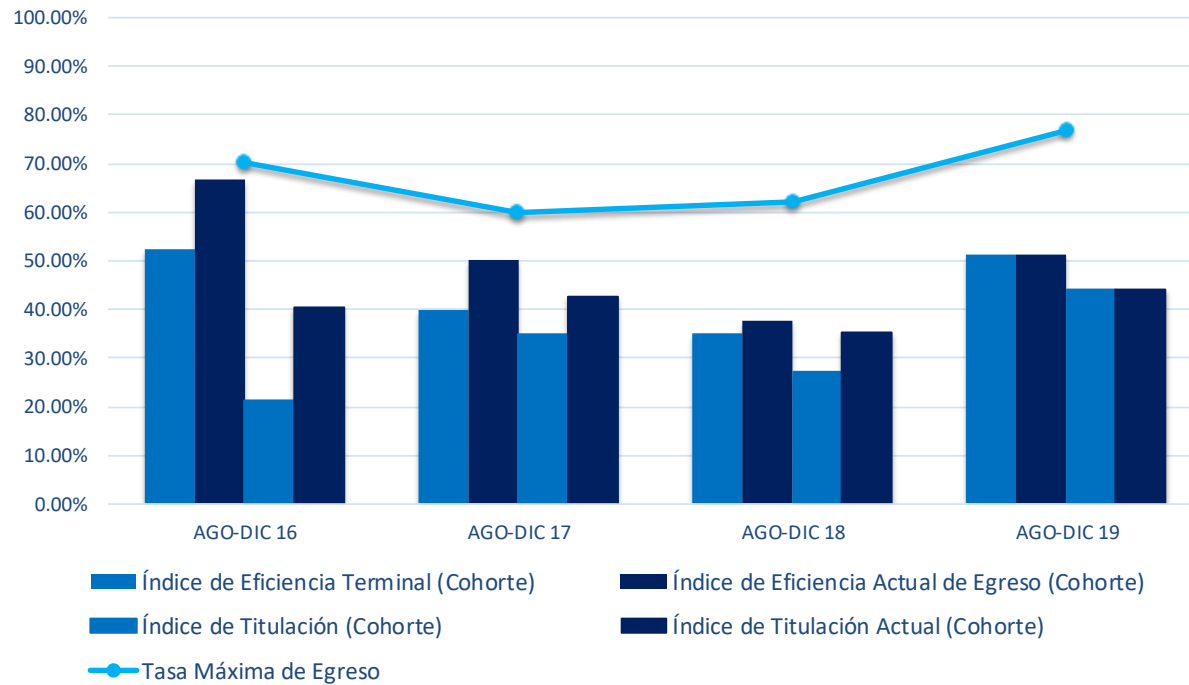
Centro de Ciencias Empresariales
Licenciatura en Agronegocios

	AGO-DIC 12	AGO-DIC 13	AGO-DIC 14	AGO-DIC 15
	AGO-DIC 16	AGO-DIC 17	AGO-DIC 18	AGO-DIC 19
Índice de Eficiencia Terminal (Cohorte)	46.43%	56.34%	47.73%	52.08%
Índice de Eficiencia Actual de Egreso (Cohorte)	53.57%	67.61%	56.82%	52.08%
Tasa Máxima de Egreso	57.14%	78.87%	75.00%	79.17%
Índice de Titulación (Cohorte)	30.95%	25.35%	29.55%	39.58%
Índice de Titulación Actual (Cohorte)	40.48%	46.48%	40.91%	39.58%

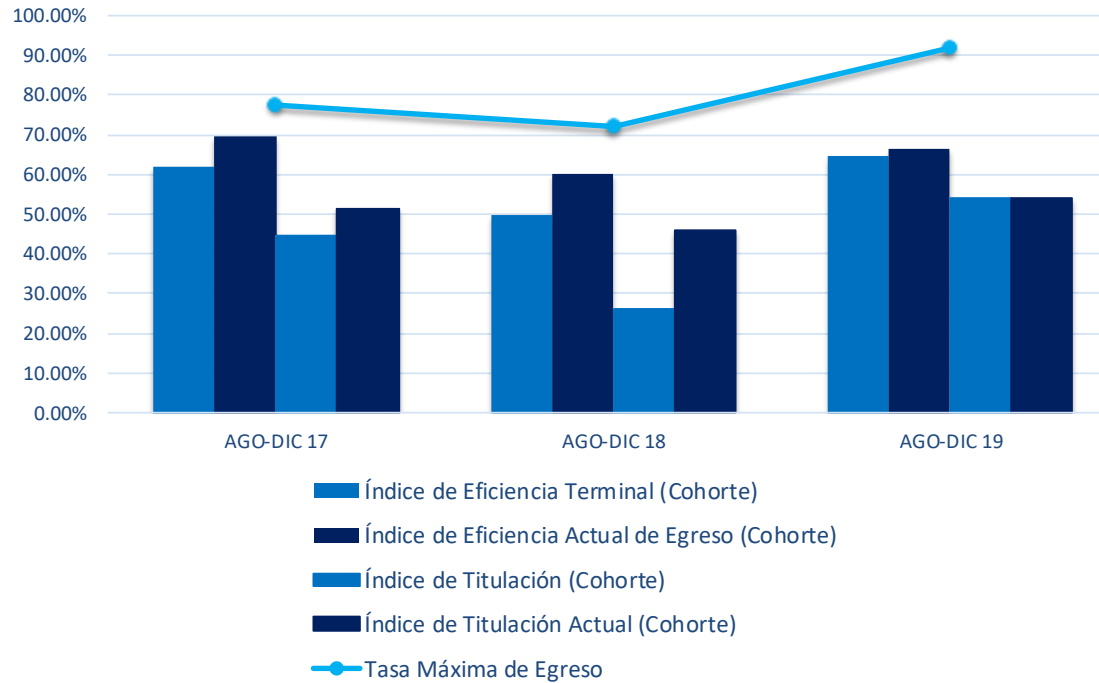


Centro de Ciencias Empresariales
Licenciatura en Comercio Electrónico

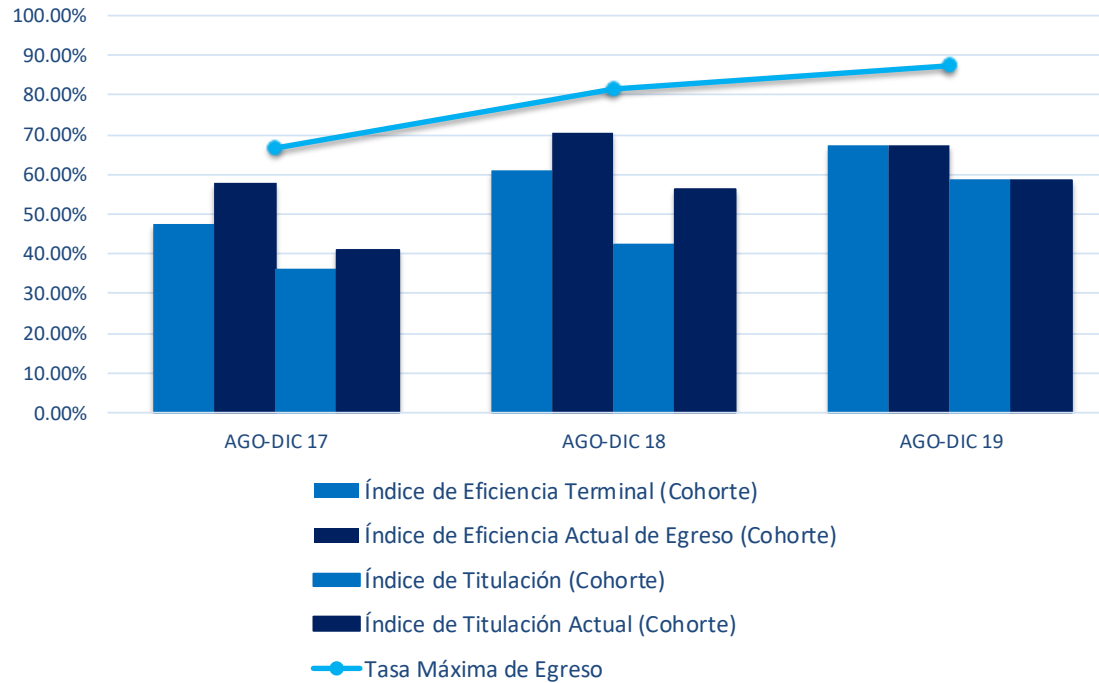
	AGO-DIC 12	AGO-DIC 13	AGO-DIC 14	AGO-DIC 15
	AGO-DIC 16	AGO-DIC 17	AGO-DIC 18	AGO-DIC 19
Índice de Eficiencia Terminal (Cohorte)	52.38%	40.00%	35.14%	51.16%
Índice de Eficiencia Actual de Egreso (Cohorte)	66.67%	50.00%	37.84%	51.16%
Tasa Máxima de Egreso	70.24%	60.00%	62.16%	76.74%
Índice de Titulación (Cohorte)	21.43%	35.00%	27.03%	44.19%
Índice de Titulación Actual (Cohorte)	40.48%	42.50%	35.14%	44.19%



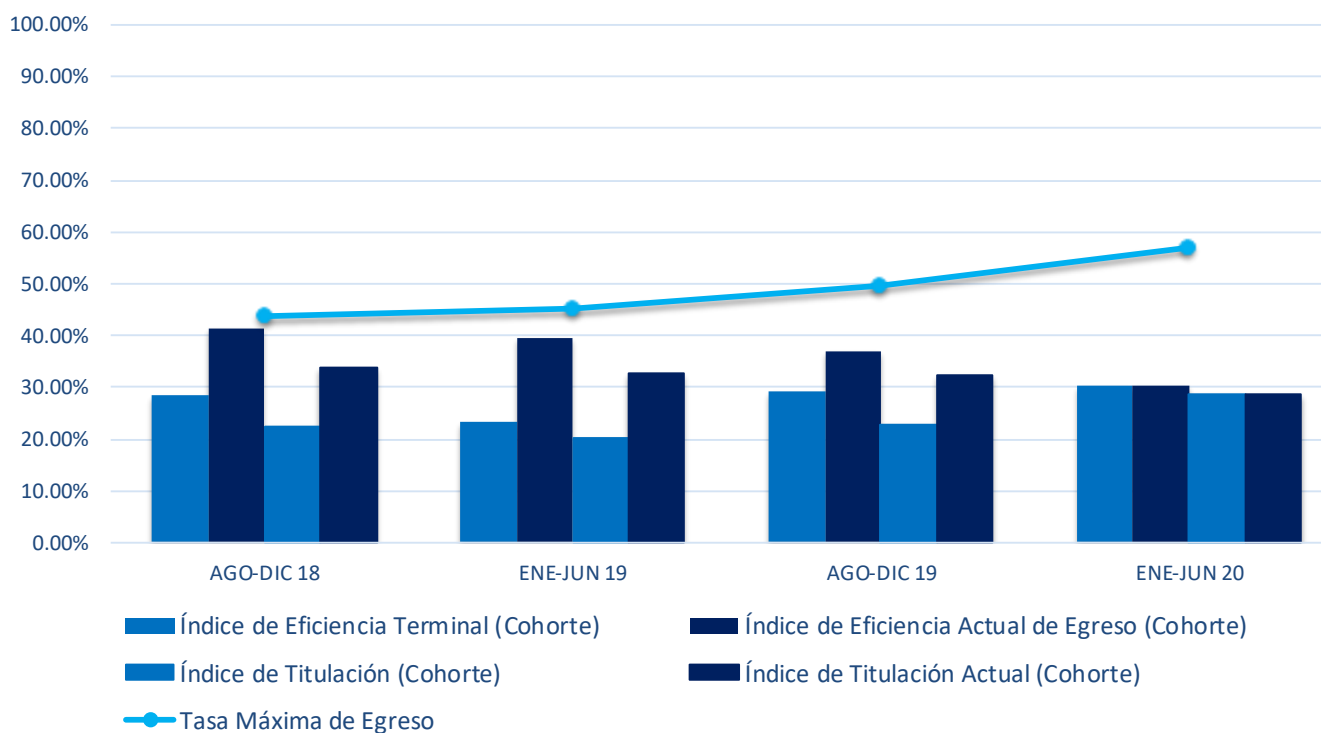
	AGO-DIC 13	AGO-DIC 14	AGO-DIC 15
	AGO-DIC 17	AGO-DIC 18	AGO-DIC 19
Índice de Eficiencia Terminal (Cohorte)	61.84%	50.00%	64.58%
Índice de Eficiencia Actual de Egreso (Cohorte)	69.74%	60.00%	66.67%
Tasa Máxima de Egreso	77.63%	72.00%	91.67%
Índice de Titulación (Cohorte)	44.74%	26.00%	54.17%
Índice de Titulación Actual (Cohorte)	51.32%	46.00%	54.17%



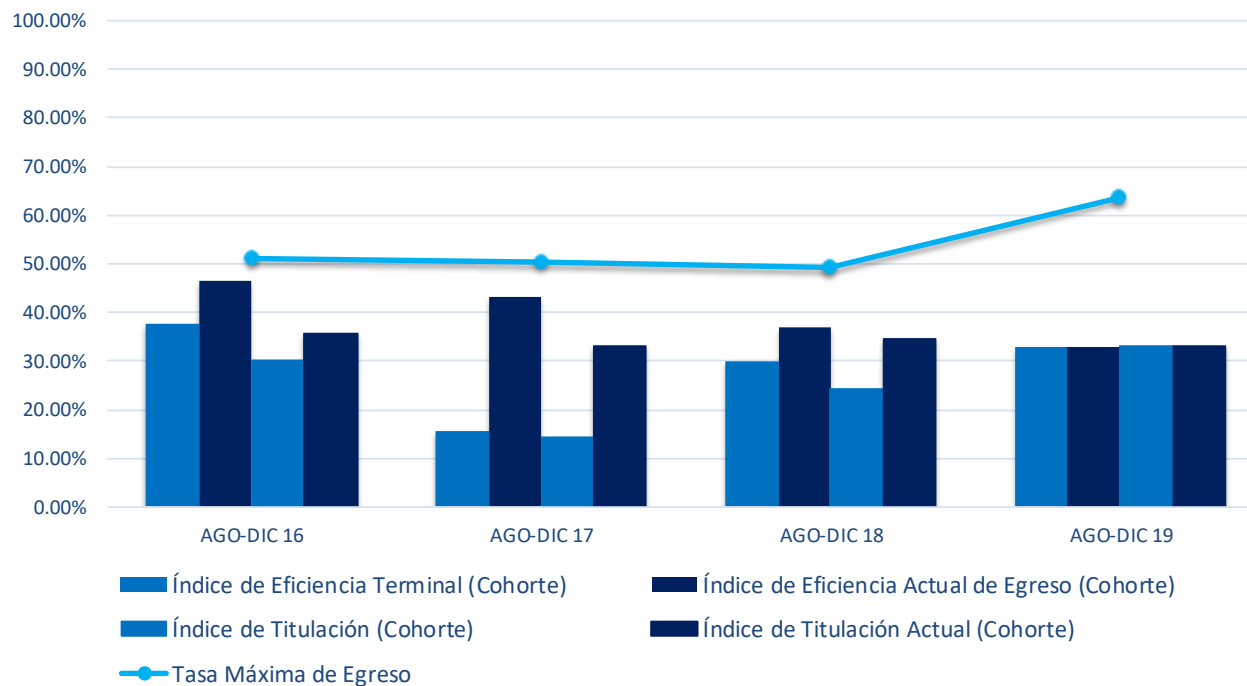
	AGO-DIC 13	AGO-DIC 14	AGO-DIC 15
	AGO-DIC 17	AGO-DIC 18	AGO-DIC 19
Índice de Eficiencia Terminal (Cohorte)	47.44%	60.87%	67.31%
Índice de Eficiencia Actual de Egreso (Cohorte)	57.69%	70.65%	67.31%
Tasa Máxima de Egreso	66.67%	81.52%	87.50%
Índice de Titulación (Cohorte)	35.90%	42.39%	58.65%
Índice de Titulación Actual (Cohorte)	41.03%	56.52%	58.65%



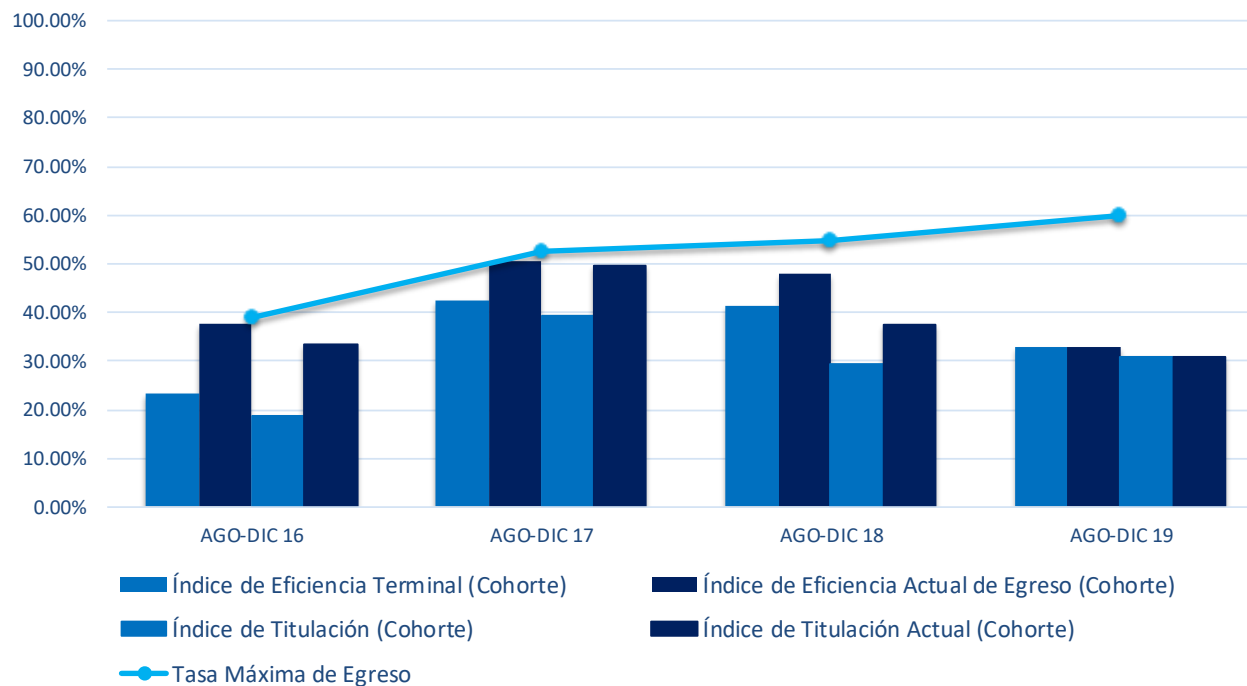
	AGO-DIC 18	ENE-JUN 19	AGO-DIC 19	ENE-JUN 20
Índice de Eficiencia Terminal (Cohorte)	28.46%	23.46%	29.18%	30.38%
Índice de Eficiencia Actual de Egreso (Cohorte)	41.20%	39.56%	36.78%	30.38%
Tasa Máxima de Egreso	43.82%	45.33%	49.54%	56.99%
Índice de Titulación (Cohorte)	22.47%	20.08%	22.80%	28.49%
Índice de Titulación Actual (Cohorte)	33.71%	32.60%	32.52%	28.49%



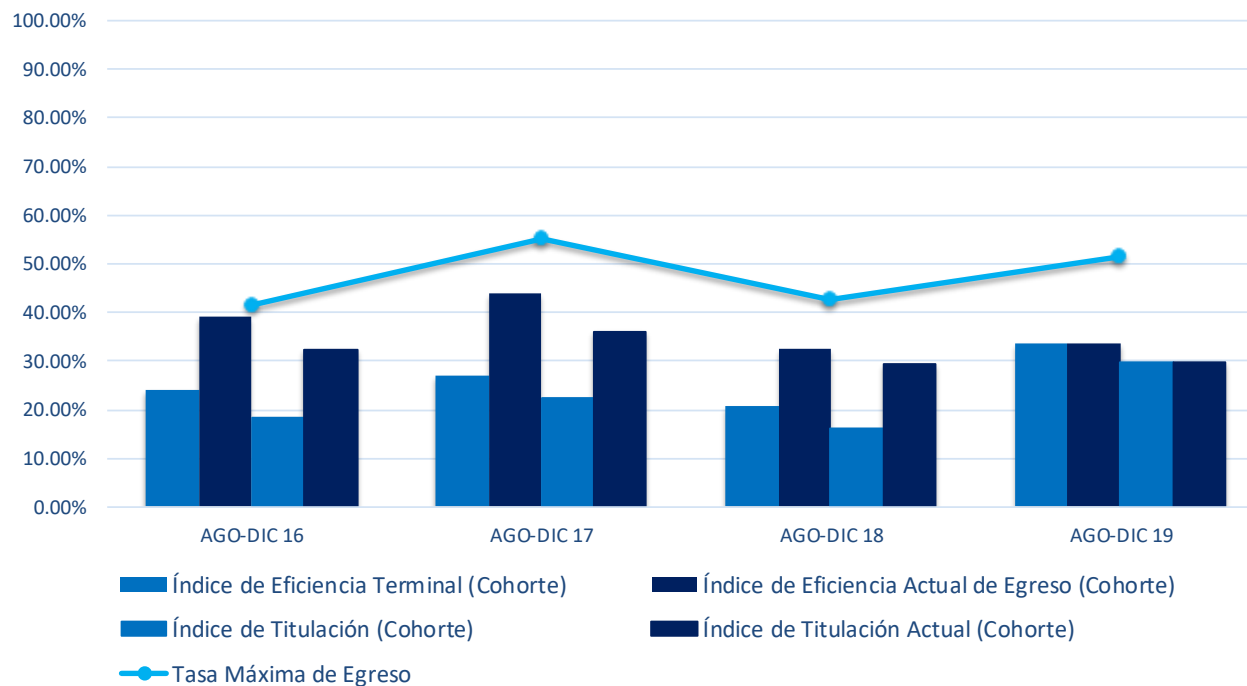
	AGO-DIC 12	AGO-DIC 13	AGO-DIC 14	AGO-DIC 15
	AGO-DIC 16	AGO-DIC 17	AGO-DIC 18	AGO-DIC 19
Índice de Eficiencia Terminal (Cohorte)	37.78%	15.46%	29.89%	32.93%
Índice de Eficiencia Actual de Egreso (Cohorte)	46.67%	43.30%	36.78%	32.93%
Tasa Máxima de Egreso	51.11%	50.52%	49.43%	63.41%
Índice de Titulación (Cohorte)	30.00%	14.43%	24.14%	32.93%
Índice de Titulación Actual (Cohorte)	35.56%	32.99%	34.48%	32.93%



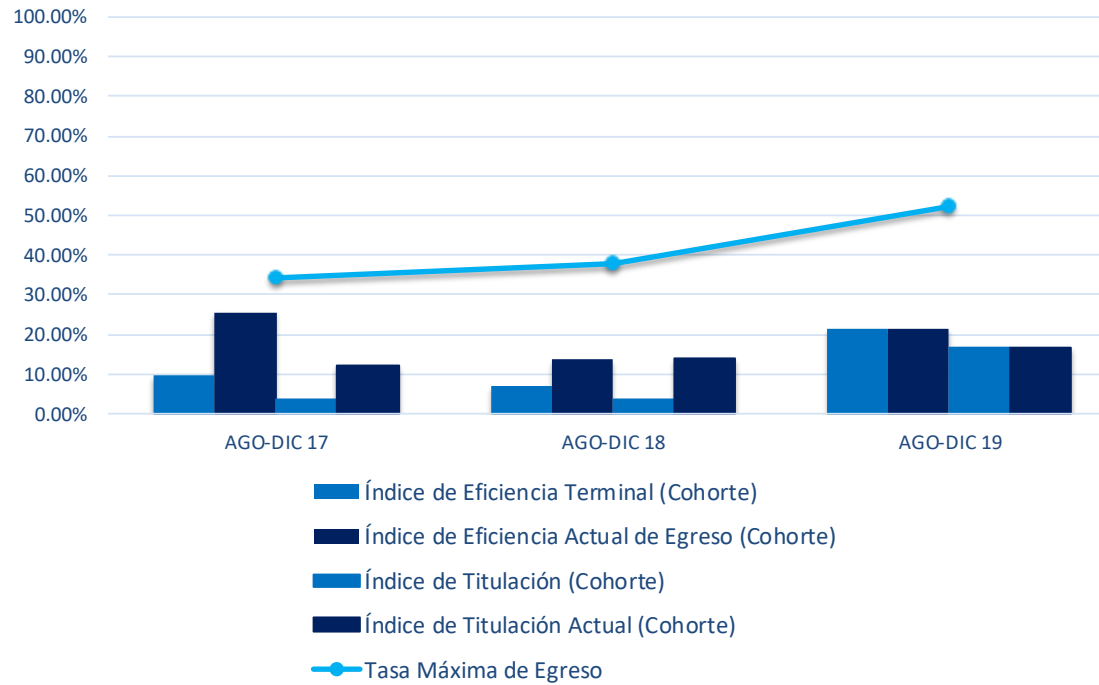
	AGO-DIC 12	AGO-DIC 13	AGO-DIC 14	AGO-DIC 15
	AGO-DIC 16	AGO-DIC 17	AGO-DIC 18	AGO-DIC 19
Índice de Eficiencia Terminal (Cohorte)	23.33%	42.42%	41.33%	32.99%
Índice de Eficiencia Actual de Egreso (Cohorte)	37.78%	50.51%	48.00%	32.99%
Tasa Máxima de Egreso	38.89%	52.53%	54.67%	59.79%
Índice de Titulación (Cohorte)	18.89%	39.39%	29.33%	30.93%
Índice de Titulación Actual (Cohorte)	33.33%	49.49%	37.33%	30.93%



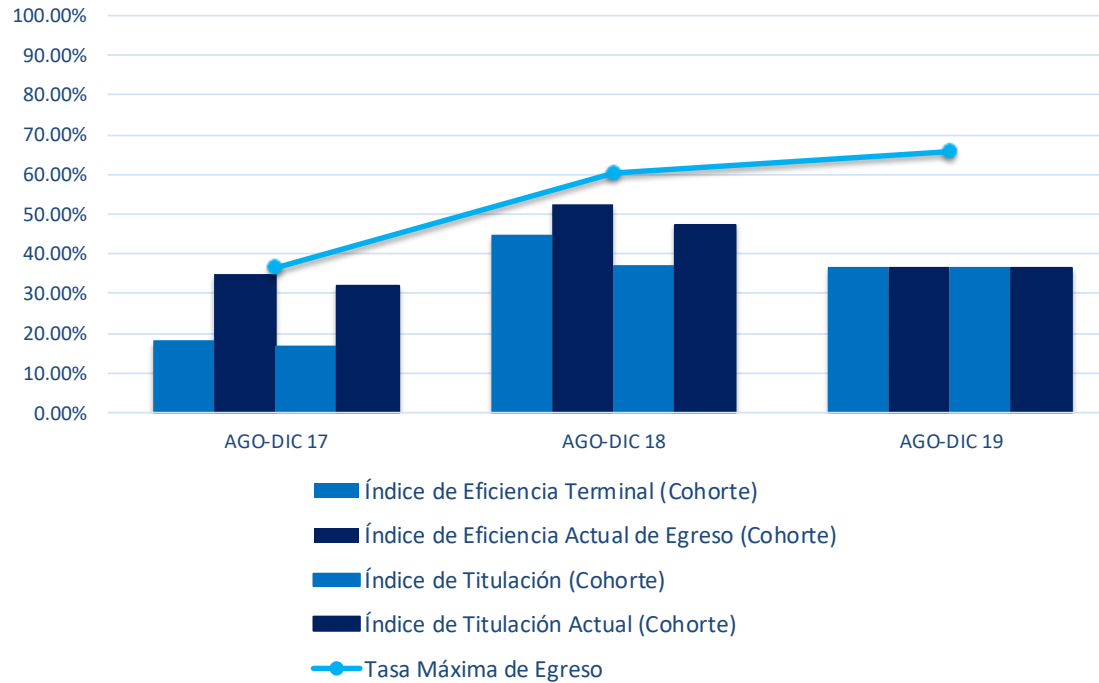
	AGO-DIC 12	AGO-DIC 13	AGO-DIC 14	AGO-DIC 15
	AGO-DIC 16	AGO-DIC 17	AGO-DIC 18	AGO-DIC 19
Índice de Eficiencia Terminal (Cohorte)	24.14%	26.97%	20.59%	33.78%
Índice de Eficiencia Actual de Egreso (Cohorte)	39.08%	43.82%	32.35%	33.78%
Tasa Máxima de Egreso	41.38%	55.06%	42.65%	51.35%
Índice de Titulación (Cohorte)	18.39%	22.47%	16.18%	29.73%
Índice de Titulación Actual (Cohorte)	32.18%	35.96%	29.41%	29.73%



	AGO-DIC 13	AGO-DIC 14	AGO-DIC 15
	AGO-DIC 17	AGO-DIC 18	AGO-DIC 19
Índice de Eficiencia Terminal (Cohorte)	9.76%	6.90%	21.43%
Índice de Eficiencia Actual de Egreso (Cohorte)	25.61%	13.79%	21.43%
Tasa Máxima de Egreso	34.15%	37.93%	52.38%
Índice de Titulación (Cohorte)	3.66%	3.45%	16.67%
Índice de Titulación Actual (Cohorte)	12.20%	13.79%	16.67%



	AGO-DIC 13	AGO-DIC 14	AGO-DIC 15
	AGO-DIC 17	AGO-DIC 18	AGO-DIC 19
Índice de Eficiencia Terminal (Cohorte)	18.18%	44.74%	36.59%
Índice de Eficiencia Actual de Egreso (Cohorte)	34.85%	52.63%	36.59%
Tasa Máxima de Egreso	36.36%	60.53%	65.85%
Índice de Titulación (Cohorte)	16.67%	36.84%	36.59%
Índice de Titulación Actual (Cohorte)	31.82%	47.37%	36.59%



Centro de Ciencias de la Ingeniería
Licenciatura en Ingeniería en Manufactura y Automatización Industrial

	AGO-DIC 13	AGO-DIC 14	AGO-DIC 15
	AGO-DIC 17	AGO-DIC 18	AGO-DIC 19
Índice de Eficiencia Terminal (Cohorte)	24.29%	18.75%	13.89%
Índice de Eficiencia Actual de Egreso (Cohorte)	34.29%	21.88%	13.89%
Tasa Máxima de Egreso	37.14%	50.00%	41.67%
Índice de Titulación (Cohorte)	20.00%	18.75%	13.89%
Índice de Titulación Actual (Cohorte)	28.57%	21.88%	13.89%

